



**AZTRON**

RIDE INTELLIGENTLY

AZTRONSPORTS.COM

**UŽIVATELSKÝ MANUÁL – CZ**  
**Solid Paddleboard Apollo, Martian (epoxy carbon)**

## OBSAH

BEZPEČNOSTNÍ POKYNY.....	3
OBECNÉ INFORMACE K PÁDLOVÁNÍ.....	3
BEZPEČNOST .....	3
POPIS PRODUKTU .....	4
OBECNÉ INFORMACE.....	5
PŘIPEVNĚNÍ PLOUTVE .....	7
PÁDLO A JISTÍCÍ LANO .....	8
TRANSPORT.....	9
ČIŠTĚNÍ A ÚDRŽBA .....	9
SKLADOVÁNÍ.....	10
OCHRANA ŽIVOTNÍHO PROSTŘEDÍ .....	10
ZÁRUČNÍ PODMÍNKY, REKLAMACE .....	10

## BEZPEČNOSTNÍ POKYNY

**VAROVÁNÍ!** Pro zajištění vlastní bezpečnosti i pro zajištění bezpečnosti výrobku dbejte všech uvedených varování. Nedodržení bezpečnostních zásad může mít za následek poškození výrobku, vážná zranění nebo dokonce i smrt.

## OBEČNÉ INFORMACE K PÁDLOVÁNÍ

Manuál byl vytvořen za účelem snadnějšího a bezpečného použití paddleboardu. Obsahuje popis výrobku včetně jeho vybavení. S obsahem manuálu se proto seznamte ještě před první plavbou.

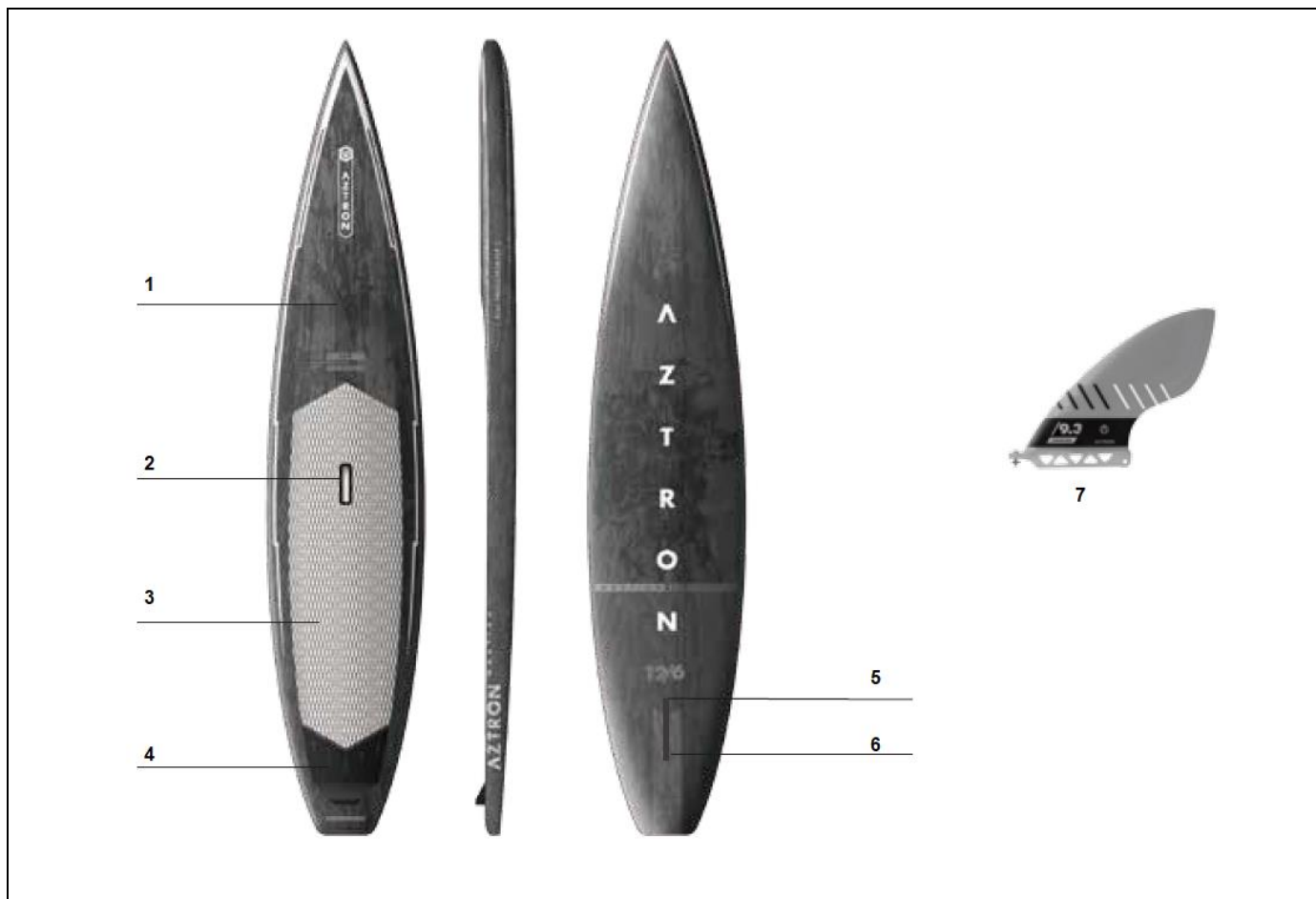
## BEZPEČNOST

Vodní sporty mohou být nebezpečné a mohou znamenat zátěž pro organismus. Uživatel by si měl uvědomit, že nesprávným použitím může být ohrožena jeho bezpečnost nebo zdraví. Proto dbejte všech předpisů a obecných bezpečnostních i plavebních zásad.

- Noste plovací vestu a další bezpečnostní vybavení.
- Seznamte se s manuálem.
- Všechny komory řádně nahustěte.
- Počet uživatelů, jeden dospělý.
- Bezpečnostní vzdálenost od břehu 150 m.
- Nepoužívejte v prudké vodě.
- Nepoužívejte ve vlnách.
- Nenechte se unášet větrem.
- Nevhodné pro děti mladší 14 let.
- Pracovní tlak.
- Neposkytuje ochranu před utonutím.
- Pouze pro plavce.
- Děti musí být pod dozorem.
- Nepoužívejte alkohol ani jiné návykové látky.
- Před použitím zkontrolujte vybavení.
- Vždy se seznamte s vodami, než paddleboard použijete.
- Je vhodné mít doprovod.
- Nikdy netahejte paddleboard lodí.
- Doporučujeme používat speciální protiskluzovou obuv.
- Pokud používáte paddleboard na řekách, nepoužívejte bezpečnostní lano, může vás v případě pádu stáhnout pod vodu.
- Nepoužívejte za špatného počasí.

## POPIS PRODUKTU

Sériové číslo najdete na držáku, má 12 znaků.



1. Natahovací lana	6. Drážka pro ploutev
2. Vzduchový ventil	7. 10" ploutev
3. Držák	
4. Úchyt pro bezpečnostní lano	
5. Ploutev	

## OBECNÉ INFORMACE

Připravte se před použitím. Ujistěte se, že je délka pádla přizpůsobena vaší výšce. Paddleboard doneste do vody za držák uprostřed paddleboardu.



Poté si klekněte na paddleboard, kolena mějte na pravé a levé straně od rukojeti. Získejte stabilitu.



Jakmile se cítíte jistěji, uchopte pádlo a začnete pomalu pádlovat na kolenou.



Abyste se postavili, dejte pádlo horizontálně proti paddleboardu pro větší stabilitu a postupně se psotavte. Chodidla umístete do středu kolem rukojeti, rozkorčte se asi do šířky ramen. Ponořte pádlodo vody aby jste zastavili pohyb.



Začnete pádlovat, konec musí být ohnutý dopředu, směrem k čelu paddleboardu. Měňte stranu pádlování každých 3-5 tahů.



Pro změnu směru, provádějte dlouhé tahy na jedné straně tak, aby se čelo paddleboardu otáčelo požadovaným směrem.


Více pokročilí uživatelé mohou jednu nohu umístit na zád' paddleboardu a zvýšit tím ostrost otočky.



## PŘIPEVNĚNÍ PLOUTVE

- Před použitím připevněte ploutev na váš paddleboard.
- Po každém použití paddleboardu ploutev odstraňte.
- Nikdy nepoužívejte poškozenou ploutev, může poškodit váš paddleboard.

Odšroubujte **šroub** a čtvercovou matici z ploutve.



Vložte matici do drážky paddleboardu a zatlačte ji dopředu.



Nasadte ploutev do drážky paddleboardu a zarovnejte otvor se šroubem dříve připevněné matice. Lehce našroubujte a zatlačte dozadu.



Umístěte šroub a ploutev přišroubujte.



## PÁDLO A JISTÍCÍ LANO

Pro maximální komfort se ujistěte, že máte nastavenou správnou délku pádla. Dejte pádlo kolmo k zemi, a poté natáhněte rukojeť to požadované délky.



Držení pádla by mělo být širší jak šířka ramen. Jedna ruka by měla být na rukojeti a druhá na tyči.



Značení na pádlu vám umožní znovu najít správnou délku.



Pádlo je mírně zahnuté, zahnutý konec by měl směřovat ke předu paddleboardu.

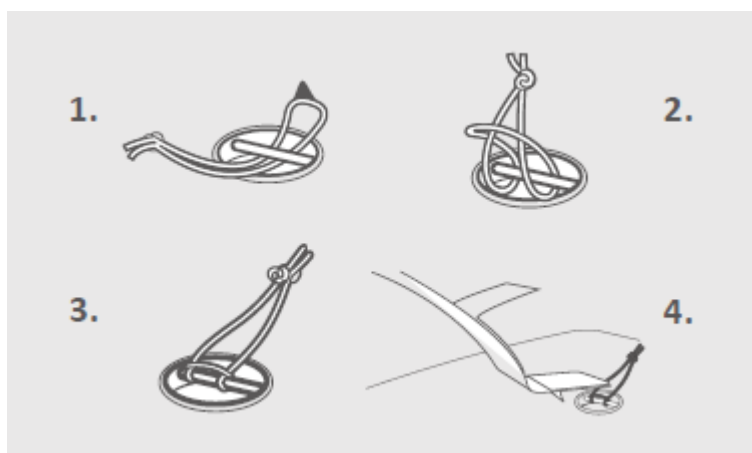




Bezpečnostní lano je jedno z nejdůležitějších vybavení pro paddleboard.



Pokud používáte paddleboard na velké ploše (jezero, moře atd), bezpečnostní lano zabrání tomu, aby se od vás paddleboard vzdálil v případě pádu.



## TRANSPORT

**Ručně:** Uchopte paddleboard za držák umístěný na středu paddleboardu.

**Autem:** Při uvázání paddleboardu na auto, paddleboard umístěte spodní stranou nahoru.

Příliš těsné uvázání může vést k poškození paddleboardu.

Používejte polstrované popruhy.



## ČIŠTĚNÍ A ÚDRŽBA

- Pro čištění vrchní strany použijte čistou vodu, abyste se zbavili nečistot a soli. Nepoužívejte agresivní čističe.
- Pravidelně kontrolujte, jestli není paddleboard poškozen. Měkká vrchní strana je vysoce adsorbční, pokud je poškozená ochranná vrstva.
- Drobné oděrky, promáčknutí, opotřebení a poškrábání jsou normální a neovlivní výkon vašeho paddleboardu.

## SKLADOVÁNÍ

- Uchovejte váš paddleboard na dobře větraném a stinném místě, pokud jej nepoužíváte. Paddleboard se může poškodit, pokud je vystaven slunečnímu svitu po delší dobu.
- Paddleboard se ve vodě ochlazuje. Pokud je vystaven suchý slunečnímu svitu po delší dobu, může se poškodit.
- Při teplotě 74 °C začíná být použitý materiál nestálý.
- Nenechávejte paddleboard během slunečních dnů uvnitř vozidla.
- Neuchovávejte paddleboardy v přepravních vacích po delší dobu. Ty jsou určeny pouze pro přepravu a delší skladování v nich může způsobit prasknutí nebo plíseň. Vaky také uchovávají teplo.

## OCHRANA ŽIVOTNÍHO PROSTŘEDÍ

Po uplynutí životnosti produktu nebo v případě, že by další oprava již byla ekonomicky nevýhodná, se výrobku zbavte v souladu s místními předpisy a šetrně k životnímu prostředí. Výrobek odneste na nejbližší sběrné místo k tomu určené.

Předpisovou likvidací pomůžete zachovat cenné přírodní zdroje a napomůžete prevenci negativních dopadů na životní prostředí, případně na lidské zdraví. Pokud si nejste jisti, konzultujte věc s místně příslušnými odpovědnými orgány, aby nedošlo k porušení předpisů a následné sankci.

## ZÁRUČNÍ PODMÍNKY, REKLAMACE

### Všeobecná ustanovení a vymezení pojmů

Tyto záruční podmínky a reklamační řád upravují podmínky a rozsah záruky poskytované prodávajícím na zboží dodávané kupujícím, jakož i postup při vyřizování reklamačních nároků uplatněných kupujícím na dodané zboží. Záruční podmínky a reklamační řád se řídí příslušnými ustanoveními zákona č. 89/2012 Sb., občanský zákoník a zákona č. 634/1992 Sb., o ochraně spotřebitele, ve znění pozdějších předpisů, a to i ve věcech těmito záručními podmínkami a reklamačním řádem nezmiňovaných.

Prodávajícím je společnost SEVEN SPORT s.r.o. se sídlem Bořivojova 35/878, 13000 Praha, IČ: 26847264, zapsaná v obchodním rejstříku, vedeném Krajským soudem v Praze oddíl C, vložka 116888.

Vzhledem k platné právní úpravě se rozlišuje kupující, který je spotřebitelem a kupující, který spotřebitelem není.

„Kupující spotřebitel“ nebo jen „spotřebitel“ je osoba, která při uzavírání a plnění smlouvy nejedná v rámci své obchodní nebo jiné podnikatelské činnosti.

„Kupující, který není „spotřebitel“, je podnikatel, který nakupuje výrobky či užívá služby za účelem svého podnikání s těmito výrobky nebo službami. Tento kupující se řídí rámcovou kupní smlouvou a obchodními podmínkami v rozsahu, které se ho týkají.

Tyto záruční podmínky a reklamační řád jsou nedílnou součástí každé kupní smlouvy uzavřené mezi prodávajícím a kupujícím. Záruční podmínky a reklamační řád jsou platné a závazné, pokud v kupní smlouvě či v dodatku v této smlouvě či jiné písemné dohodě nebude stranami dohodnuto jinak.

### Záruční podmínky

Záruční doba

Prodávající poskytuje kupujícímu záruku za jakost zboží v délce 24 měsíců, pokud ze záručního listu, faktury ke zboží, dodacího listu, příp. jiného dokladu ke zboží nevyplývá odlišná délka záruční doby poskytovaná prodávajícím. Zákonná délka záruky poskytovaná spotřebiteli není tímto dotčena.

Zárukou za jakost přejímá prodávající závazek, že dodané zboží bude po určitou dobu způsobilé pro použití k obvyklému, příp. smluvenému účelu a že si zachová obvyklé, příp. smluvené vlastnosti.

#### **Záruční podmínky se nevztahují na závady vzniklé (pokud lze aplikovat na zakoupený produkt):**

- zaviněním uživatele tj. poškození výrobku neodbornou repasí, nesprávnou montáží, nedostatečným zasunutím sedlové tyče do rámu, nedostatečným utáhnutím pedálů v klikách a klik ke středové ose
- nesprávnou údržbou
- mechanickým poškozením
- opotřebením dílů při běžném používání (např. gumové a plastové části, pohyblivé mechanismy, kloubové spoje, opotřebením brzdových destiček/špalků, řetězu, pláštěů, kazety/vícekolečka atd.)
- neodvratnou událostí, živelnou pohromou
- neodbornými zásahy
- nesprávným zacházením, či nevhodným umístěním, vlivem nízké nebo vysoké teploty, působením vody, neúměrným tlakem a nárazy, úmyslně pozměněným designem, tvarem nebo rozměry

#### **Reklamační řád**

##### **Postup při reklamaci vady zboží**

Kupující je povinen zboží, dodané prodávajícím prohlédnout co nejdříve po přechodu nebezpečí škody na zboží, resp. po jeho dodání. Prohlídku musí kupující provést tak, aby zjistil všechny vady, které je možné při přiměřené odborné prohlídce zjistit.

Při reklamaci zboží je kupující povinen na žádost prodávajícího prokázat nákup a oprávněnost reklamace fakturou nebo dodacím listem s uvedeným výrobním (sériovým) číslem, případně týmiž doklady bez sériového čísla. Neprokáže-li kupující oprávněnost reklamace těmito doklady, má prodávající právo reklamaci odmítnout.

Pokud kupující oznámí závadu, na kterou se nevztahuje záruka (např. nebyly splněny podmínky záruky, závada byla nahlášena omylem apod.), je prodávající oprávněn požadovat plnou úhradu nákladů, které vznikly v souvislosti s odstraňováním závady takto oznámené kupujícím. Kalkulace servisního zásahu bude v tomto případě vycházet z platného ceníku pracovních výkonů a nákladů na dopravu.

Pokud prodávající zjistí (testováním), že reklamovaný výrobek není vadný, považuje se reklamační za neoprávněnou. Prodávající si vyhrazuje právo požadovat úhradu nákladu, které vznikly v souvislosti s neoprávněnou reklamací.

V případě, že kupující reklamuje vady zboží, na které se vztahuje záruka podle platných záručních podmínek prodávajícího, provede prodávající odstranění vady formou opravy, případně výměny vadného dílu nebo zařízení za bezvadné. Prodávající je se souhlasem kupujícího oprávněn dodat výměnou za vadné zboží jiné zboží plně funkčně kompatibilní, ale minimálně stejných nebo lepších technických parametrů. Volba ohledně způsobu vyřízení reklamace dle tohoto odstavce náleží prodávajícímu.

Prodávající vyřídí reklamaci nejpozději do 30 dnů od doručení vadného zboží, pokud nebude dohodnuta lhůta delší. Za den vyřízení se považuje den, kdy bylo opravené nebo vyměněné zboží předáno kupujícímu. Není-li prodávající s ohledem na charakter vady schopen vyříditi reklamaci v uvedené lhůtě, dohodne s kupujícím náhradní řešení. Pokud k takové dohodě nedojde, je prodávající povinen poskytnout kupujícímu finanční náhradu formou dobropisu.

**SEVEN SPORT s.r.o.**

Sídlo: Bořivojova 35/878, 130 00, Praha 3, ČR  
Centrála: Dělnická 957, 749 01 Vítkov  
Reklamační a servis: Čermenská 486, 749 01 Vítkov

IČO: 26847264  
DIČ: CZ26847264  
Telefon: +420 556 300 970  
Mail: eshop@insportline.cz  
reklamace@insportline.cz  
servis@insportline.cz  
Web: www.insportline.cz

---

**SK****inSPORTline s.r.o.**

Centrála, reklamační, servis: Električná 6471, 911 01 Trenčín, SK

IČO: 36311723  
DIČ: SK2020177082  
Telefón: +421(0)326 526 701  
Mail: objednavky@insportline.sk  
reklamacie@insportline.sk  
servis@insportline.sk  
Web: www.insportline.sk

Datum prodeje:

Razítko a podpis prodejce: