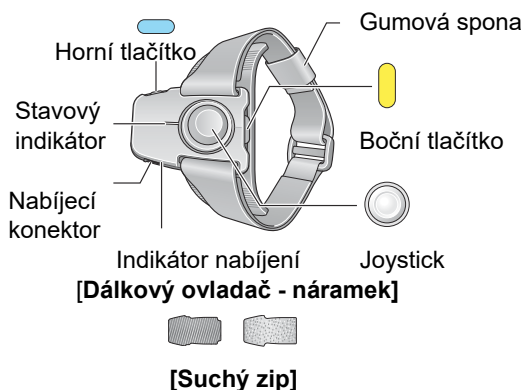
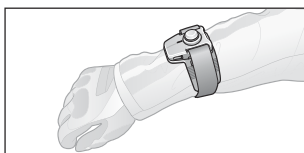


Sena - Dálkový ovladač - náramek

Návod k použití

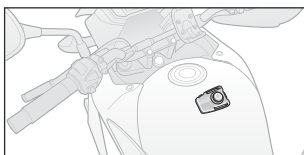


Instalace



Poznámka:

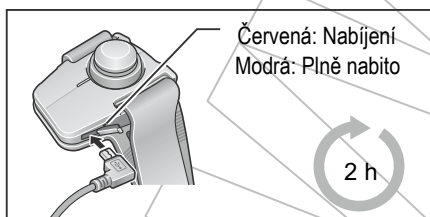
Po nasazení náramku protáhněte pásek gumovou sponou.



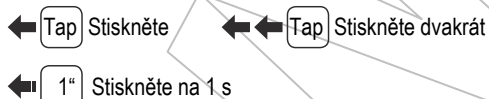
Poznámka:

Pro připevnění dálkového ovladače na řídítka motocyklu můžete použít suchý zip z příslušenství.

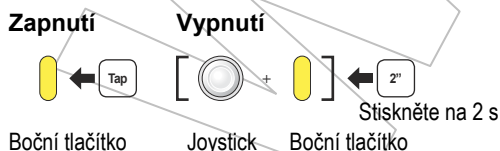
Nabití



Ovládání tlačítka



Zapnutí/vypnutí



Bluetooth spárování s náhlavní soupravou



Poznámka:

- Náhlavní soupravu můžete ovládat dálkovým ovladačem pouze po jejich vzájemném spárování.
- Dálkový ovladač podporuje náhlavní soupravy Sena s Bluetooth 4.1.

Tovární reset



Ovládání náhlavní soupravy

Více detailů ohledně ovládání náhlavní soupravy tímto dálkovým ovladačem pro funkce telefonování, hudby či interkomu, naleznete v uživatelském návodu náhlavní soupravy.

Přiřazení tlačítek

Dálkový ovladač - náramek	Dálkový ovladač na řídítka
Joystick	Joystick
Boční tlačítko	Přední tlačítko
Horní tlačítko	Zadní tlačítko



Dovozce:

ACI – Auto Components International, s.r.o.
Podnikatelská 549, 190 11 Praha 9
Tel: (+420) 274 021 111
www.aci.cz

Poznámka:

Podrobné informace k produktu ke stažení na www.aci.cz