

BANDICOOT & BANDICOOT RUN

NÁVOD K POUŽITÍ

JAK ZAČÍT

ČELOVKA JE DODÁVANÁ UZAMČENÁ.

Pro uvolnění zmáčkněte a držte 3 vteřiny obě tlačítka.

Při zapnutí čelovce

Provoz	Tlačítko 1	Tlačítko 2
Krátké stlačení	Změna Módu	Změna Jasu
Dvoj-klik	Boost Mód	Halo Mód*
Stlačit a držet obě	Vypnutí	

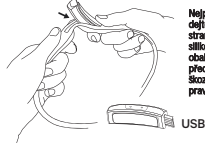
*Halo Mód dostupný jen u Bandicoot Run

NABÍJENÍ

Čelovku nabijte do plna před prvním použitím. Vyměňte tělo čelovky ze silikonového obalu pro přístup k USB.

Potom nabíjejte v jakémkoliv USB portu.


Nabíjecí čas: 4 Hod.



Nejprve vyndejte levou stranu těla ze silikonového obalu, aby se předešlo poškození USB na pravé straně.

STAV NABÍTÍ BATERIE

Čteč diody ukazuje stav nabití baterie. Při vypnutí čelovce stlačte jakékoli tlačítko a uvidíte stav.



Čteč diody ukazuje stav nabití

Během nabíjení diody blikají a ukazují stav nabíjení. Při plném nabití všechny 4 diody blikají po dobu 2 min. a potom se vypnou.

Módy

Krátké stlačení tlačítka 1 mění módy. Světlo bude pomalu slábnout pro prodloužení doby svícení. Pro plný výkon je opět potřeba zmáčknout 1x tlačítko 1.

Módy: Combo - Spot+Ambient, Spot - dálkový, Ambient - rozptýlené, červené LED a čteč světla.

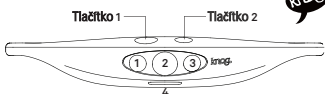
MODE	VÝKON (LUMEN)	MAX LUMENY DOBA HOD.	MIN LUMENY DOBA HOD.
COMBO	250	8	28
SPOT	200	12	36
AMBIENT	50	22	70
RED LED	4	25	72
READING	6	32	105

ZMĚNA JASU

Krátkým stisknutím tlačítka 2 můžete měnit nastavení jasu.

Úroveň jasu: maximální, vysoký, střední a nízký.

Dovozce: Schindler, spol. s r.o., Štěpánkovická 950/23, Kravaře 747 21. www.schindler.cz



1. Červené 2. Dálkové 3. Široké 4. Čteč

Provoz

Zapnout: Dlouhé zmáčknutí tlačítka 1

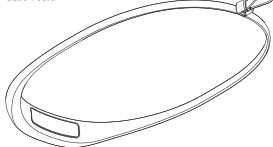
Vypnout: Dlouhé zmáčknutí tlačítka 1

Při vypnutí čelovce

Provoz	Tlačítko 1	Tlačítko 2
Krátké stlačení	Stav nabití baterie	Stav nabití baterie
Dlouhé stlačení	Zapnout čelovku	
Stlačit a držet obě	Zapnout / vypnout	

NASTAVITELNÉ UPÍNÁNÍ

Nastavte silikonový popruh pomocí spony na ideální velikost. Jednou nastavíte a nemusíte dále řešit.



UZAMČENÍ

Když stlačíme tlačítko při zamknuté čelovce, 2x zabliká červené světlo.

Uzamčení/Odemčení: Stlačte a držte obě tlačítka po dobu 3 sekund. Když červené tlačítko zabliká, znamená to, že je uzamčeno/odemčeno.



BOOST MÓD

Boost mód se aktivuje dvojklikem tlačítka 1.

Čelovka zvýší výkon na maximum.

INDIKÁTOR NÍZKÉHO STAVU BAT.

Když je baterie vybitá, světelný výkon klesne.

MODEMAKER

Bandicoot je kompatibilní s aplikací ModeMaker, pro vlastní nastavení módů uživatelem. Otevřete aplikaci ModeMaker, zasuňte USB čelovku do počítače, přetáhněte režimy podle vlastní volby.

ÚDRŽBA

Pro čištění otřete vlhkým hadříkem, nepoužívejte agresivní chemikálie. Sušit na vzduchu, nesušit na slunci.

Záruka

Na čelovku je poskytována záruka 2 roky pouze na výrobní vady.

Další podrobnosti najdete na webu KNOG.COM