



**UŽIVATELSKÝ MANUÁL – CZ**  
**IN 7265 Časová tabule inSPORTline CF040**



## OBSAH

ÚVODNÍ INFORMACE .....	3
OVLÁDACÍ POKYNY .....	3
ZOBRAZENÍ AKTUÁLNÍHO ČASU .....	3
MĚŘENÍ ČASU V ROZSAHU 00-99:59.....	3
STOPKY .....	3
NASTAVENÍ HORNÍ HRANICE STOPEK.....	3
20 MINUTOVÝ ODPOČET.....	4
NASTAVENÍ ČASOVÉHO ODPOČTU .....	4
NASTAVENÍ INTERVALŮ ČASOVAČE.....	4
PŘEDNASTAVENÁ FUNKCE „FIGHT GONE BAD“ .....	5
ODPOČET 10 VTEŘINOVÉHO INTERVALU .....	5
ZÁRUČNÍ PODMÍNKY, REKLAMACE.....	5

## ÚVODNÍ INFORMACE

**Časová tabule** nabízí celou řadu standardních funkcí: zobrazení času, stopky (s přesností na setinu vteřiny), 20 minutový odpočet, časovač a funkci „Fight Gone Bad“. Intervaly časovače jsou nastavitelné a do paměti systému lze uložit až 8 uživatelských programů.

## OVLÁDACÍ POKYNY

### ZOBRAZENÍ AKTUÁLNÍHO ČASU



- Pro zobrazení času stiskněte tlačítko „Clock“
- Pro vstup do nastavení času stiskněte tlačítko „Edit“ – číslo se rozblíká a pomocí číselných tlačítek zadejte požadovaný cvičební čas (k přepínání mezi nastavením minut/vteřin použijte tlačítka „→“ a „←“). Pro potvrzení nastavení stiskněte tlačítko „Edit“. Pro odchod z nastavení bez uložení stiskněte tlačítko „Exit“.
- Pomocí tlačítka „Shift“ lze přepínat mezi 12/14 hodinovým formátem času.


### MĚŘENÍ ČASU V ROZSAHU 00-99:59

- Pokud stisknete tlačítko „F1“ a následně „Enter“, začne se odpočítávat 10 vteřinový interval a následně se spustí počítadlo v rozsahu: 0:00-99:59 minut.

### STOPKY

(Max. hodnota 100 minut / přesnost na setinu vteřiny)

- Stiskněte tlačítko „F4“.



- Displej se přepne do režimu
- Po stisknutí tlačítka „Enter“ se spustí stopky. Pokud stopky nezastavíte, bude se čas měřit v rozsahu 00:00:00 až 99:59:00.

### NASTAVENÍ HORNÍ HRANICE STOPEK



- Pro nastavení horní hranice použijte tlačítko „↑“
- Pro vstup do režimu nastavení stiskněte tlačítko „Edit“ – číslo se rozblíká a pomocí číselných tlačítek zadejte požadovaný cvičební čas (k přepínání mezi nastavením minut/vteřin použijte tlačítka „→“ a „←“). Pro potvrzení nastavení stiskněte tlačítko „Edit“. Pro odchod z nastavení bez uložení stiskněte tlačítko „Exit“. Pro uložení nastavení jako nového uživatelského programu použijte tlačítka „F6-F11“. Při uložení nového programu se ozve zvuková signalizace a systém se vrátí do režimu aktuálního času.
- Pro spuštění stopek stiskněte tlačítko „Enter“ – po 10 vteřinovém odpočtu se stopky spustí podle aktuálního nastavení.
- Pro spuštění uloženého programu stiskněte odpovídající funkční tlačítko a potvrďte výběr tlačítkem „Enter“ – po 10 vteřinovém odpočtu se spustí zvolený program.

## 20 MINUTOVÝ ODPOČET

- Stiskněte na dálkovém ovladači tlačítko „F2“ a poté „Enter“ – displej se přepne do režimu



- Spustí se časový odpočet 10 vteřin a následně se začne odpočítávat interval 20 minut (pokud nebude odpočet přerušen).

## NASTAVENÍ ČASOVÉHO ODPOČTU

- Stiskněte na dálkovém ovladači tlačítko „↓“ – displej se přepne do režimu



- Pro vstup do režimu nastavení stiskněte tlačítko „Edit“ – číslo se rozblíká a pomocí číselných tlačítek zadejte požadovaný čas (k přepínání mezi nastavením minut/vteřin použijte tlačítka „→“ a „←“). Pro potvrzení nastavení stiskněte tlačítko „Edit“. Pro odchod z nastavení bez uložení stiskněte tlačítko „Exit“. Pro uložení nastavení jako nového uživatelského programu použijte tlačítka „F6-F11“. Při uložení nového programu se ozve zvuková signalizace a systém se vrátí do režimu aktuálního času.
- Pro spuštění odpočtu stiskněte tlačítko „Enter“ – po 10 vteřinovém odpočtu se začne odpočítávat čas podle aktuálního nastavení.
- Pro spuštění uloženého programu stiskněte odpovídající funkční tlačítko a potvrďte výběr tlačítkem „Enter“ – po 10 vteřinovém odpočtu se spustí zvolený program.

## NASTAVENÍ INTERVALŮ ČASOVAČE

- Po stisknutí tlačítka „Interval“ se na displeji zobrazí celkový cvičební čas



- Po stisknutí tlačítka „Edit“ se hodnota rozblíká: pomocí číselných tlačítek zadejte požadovaný cvičební čas (k přepínání mezi nastavením minut/vteřin použijte tlačítka „→“ a „←“).
- Po opětovném stisknutí tlačítka „Edit“ se displej přepne do režimu



Údaj **H2** představuje délku odpočinku. Pomocí číselných tlačítek zadejte požadovanou délku odpočinku (k přepínání mezi nastavením minut/vteřin použijte tlačítka „→“ a „←“).

- Pokud stisknete tlačítko „Edit“ potřetí, přepne se displej do režimu



Údaj **H3** ukazuje čas jednoho kola/série. Mezi jednotlivými koly/sériemi přepínejte šipkami „→“ a „←“. Pokud hodnota bliká, můžete čas změnit.

- Pro potvrzení nastavení stiskněte tlačítko „Edit“ počtvrté. Pro odchod bez uložení změn stiskněte tlačítko „Exit“. Pro uložení programu stiskněte jedno z funkčních tlačítek „F6-F11“. Při uložení programu se ozve zvuková signalizace a displej se přepne na zobrazení času.
- Pro spuštění nastaveného programu stiskněte tlačítko „Enter“ – program začne běžet po odpočtení časového intervalu 10 vteřin.

- Pokud jste program uložili do systému, stiskněte odpovídající funkční tlačítko a pro spuštění programu stiskněte „Enter“.
- Při zahájení cvičebního režimu se vždy ozve 1 pípnutí, při přechodu do režimu se zvuková signalizace ozve 2x.

## PŘEDNASTAVENÁ FUNKCE „FIGHT GONE BAD“

(jedná se o 15 minutový vysoce intenzivní tréninkový program)



- Funkce je uložena pod tlačítkem „F3“.



- Po zvolení funkce se displej přejde do režimu
- Po odpočtení 10 vteřinového časového intervalu se spustí tréninkový program – při zahájení cvičebního režimu se vždy ozve 1 pípnutí, při přechodu do režimu odpočinku se zvuková signalizace ozve 2x.

## ODPOČET 10 VTEŘINOVÉHO INTERVALU

- Pro aktivaci/deaktivaci 10 vteřinového časového odpočtu použijte tlačítko „Mute“.

	
Aktivováno	Deaktivováno

## ZÁRUČNÍ PODMÍNKY, REKLAMACE

### Všeobecná ustanovení a vymezení pojmů

Tyto záruční podmínky a reklamační řád upravují podmínky a rozsah záruky poskytované prodávajícím na zboží dodávané kupujícím, jakož i postup při vyřizování reklamačních nároků uplatněných kupujícím na dodané zboží. Záruční podmínky a reklamační řád se řídí příslušnými ustanoveními zákona č. 40/1964 Sb., Občanský zákoník, zákona č. 513/1991 Sb., Obchodní zákoník, a zákona č. 634/1992 Sb., Zákon o ochraně spotřebitele, ve znění pozdějších předpisů, a to i ve věcech těmito záručními podmínkami a reklamačním řádem nezmiňovaných.

Prodávajícím je společnost SEVEN SPORT s.r.o. se sídlem Bořivojova 35/878, 13000 Praha, I.Č. 26847264, zapsaná v obchodním rejstříku, vedeném Krajským soudem v Praze oddíl C, vložka 116888.

Vzhledem k platné právní úpravě se rozlišuje kupující, který je spotřebitelem a kupující, který spotřebitelem není.

„Kupující spotřebitel“ nebo jen „spotřebitel“ je osoba, která při uzavírání a plnění smlouvy nejedná v rámci své obchodní nebo jiné podnikatelské činnosti.

„Kupující, který není „spotřebitel“, je podnikatel, který nakupuje výrobky či užívá služby za účelem svého podnikání s těmito výrobky nebo službami. Tento kupující se řídí rámcovou kupní smlouvou a obchodními podmínkami v rozsahu, které se ho týkají a obchodním zákoníkem.

Tyto záruční podmínky a reklamační řád jsou nedílnou součástí každé kupní smlouvy uzavřené mezi prodávajícím a kupujícím. Záruční podmínky a reklamační řád jsou platné a závazné, pokud v kupní smlouvě či v dodatku v této smlouvě či jiné písemné dohodě nebude stranami dohodnuto jinak.

### Záruční podmínky

#### Záruční doba

Prodávající poskytuje kupujícím záruku za jakost zboží v délce 24 měsíců, pokud ze záručního listu, faktury ke zboží, dodacího listu, příp. jiného dokladu ke zboží nevyplývá odlišná délka záruční doby poskytovaná prodávajícím. Zákonná délka záruky poskytovaná spotřebiteli není tímto dotčena.

Zárukou za jakost přejímá prodávající závazek, že dodané zboží bude po určitou dobu způsobilé pro použití k obvyklému, příp. smluvenému účelu a že si zachová obvyklé, příp. smluvené vlastnosti.

**Záruční podmínky se nevztahují na závady vzniklé:**

zaviněním uživatele tj. poškození výrobku neodbornou repasí, nesprávnou montáží, nedostatečným zasunutím sedlové tyče do rámu, nedostatečným utáhnutím pedálů v klikách a klik ke středové ose

nesprávnou údržbou

mechanickým poškozením

opotřebením dílů při běžném používání (např. gumové a plastové části, pohyblivé mechanismy, atd.)

neodvratnou událostí, živelnou pohromou

neodbornými zásahy

nesprávným zacházením, či nevhodným umístěním, vlivem nízké nebo vysoké teploty, působením vody, neúměrným tlakem a nárazy, úmyslně pozměněným designem, tvarem nebo rozměry

**Reklamační řád**

**Postup při reklamaci vady zboží**

Kupující je povinen zboží, dodané prodávajícím prohlédnout co nejdříve po přechodu nebezpečí škody na zboží, resp. po jeho dodání. Prohlídku musí kupující provést tak, aby zjistil všechny vady, které je možné při přiměřené odborné prohlídce zjistit.

Při reklamaci zboží je kupující povinen na žádost prodávajícího prokázat nákup a oprávněnost reklamace fakturou nebo dodacím listem s uvedeným výrobním (sériovým) číslem, případně týmiž doklady bez sériového čísla. Neprokáže-li kupující oprávněnost reklamace těmito doklady, má prodávající právo reklamaci odmítnout.

Pokud kupující oznámí závadu, na kterou se nevztahuje záruka (např. nebyly splněny podmínky záruky, závada byla nahlášena omylem apod.), je prodávající oprávněn požadovat plnou úhradu nákladů, které vznikly v souvislosti s odstraňováním závady takto oznámené kupujícím. Kalkulace servisního zásahu bude v tomto případě vycházet z platného ceníku pracovních výkonů a nákladů na dopravu.

Pokud prodávající zjistí (testováním), že reklamovaný výrobek není vadný, považuje se reklamační za neoprávněnou. Proávající si vyhrazuje právo požadovat úhradu nákladu, které vznikly v souvislosti s neoprávněnou reklamací.

V případě, že kupující reklamuje vady zboží, na které se vztahuje záruka podle platných záručních podmínek prodávajícího, provede prodávající odstranění vady formou opravy, případně výměny vadného dílu nebo zařízení za bezvadné. Proávající je se souhlasem kupujícího oprávněn dodat výměnou za vadné zboží jiné zboží plně funkčně kompatibilní, ale minimálně stejných nebo lepších technických parametrů. Volba ohledně způsobu vyřízení reklamace dle tohoto odstavce náleží prodávajícímu.

Proávající vyřídí reklamaci nejpozději do 30 dnů od doručení vadného zboží, pokud nebude dohodnuta lhůta delší. Za den vyřízení se považuje den, kdy bylo opravené nebo vyměněné zboží předáno kupujícímu. Není-li prodávající s ohledem na charakter vady schopen vyříditi reklamaci v uvedené lhůtě, dohodne s kupujícím náhradní řešení. Pokud k takové dohodě nedojde, je prodávající povinen poskytnout kupujícímu finanční náhradu formou dobropisu.

**SEVEN SPORT, s. r. o.**

Bořivojova 35/878 130 00 Praha 3, ČR IČO: 268 47 264, DIČ: CZ26847264  
Objednávky: +420 556 300 970, [objednavky@insportline.cz](mailto:objednavky@insportline.cz)  
Reklamacie: +420 556 770 190, mobil: +420 604 853 019, [reklamacie@insportline.cz](mailto:reklamacie@insportline.cz)  
Servis: +420 556 770 190, mobil: +420 604 853 019, [servis@insportline.cz](mailto:servis@insportline.cz)  
Fax: +420 556 770 192, (servis +420 556 770 191)  
Web: [www.insportline.cz](http://www.insportline.cz), [www.worker.cz](http://www.worker.cz), [www.worker-moto.cz](http://www.worker-moto.cz)



Zastoupení pro Slovensko:

**INSPORTLINĚ, s.r.o.**, Bratislavská 36, 911 05 Trenčín, IČO: 36311723, DIČ: SK2020177082  
Objednávky: +421(0)326 526 701, +421(0)917 649 192, [objednavky@insportline.sk](mailto:objednavky@insportline.sk)  
Reklamacie: +421(0)326 526 701, +421(0)918 408 519, [reklamacie@insportline.sk](mailto:reklamacie@insportline.sk)  
Fax: +421(0)326 526 705  
Web: [www.insportline.sk](http://www.insportline.sk), [www.worker.sk](http://www.worker.sk), [www.worker-moto.sk](http://www.worker-moto.sk)

Datum prodeje:

Razítko a podpis prodejce: