



SevenSport s.r.o., si vyhrazuje právo provést jakékoli změny a vylepšení svého produktu bez předchozího upozornění. Navštivte naši stránku www.insportline.cz, kde naleznete nejnovější verzi manuálu.

IN 31139 Downhill přilba W-TEC Salonna

Splňuje normu EN 1078



Made in China

Přilba je určena pro jízdní kola, skateboardy a kolečkové brusle.

Varování: Přilba není určena pro horolezectví nebo jiné extrémní sporty, kde hrozí riziko zapletení do lana.

Varování: Přilba není určena pro motorová vozidla.

Přilba poskytuje ochranu jak na cestě, tak v terénu. Přilbu používejte pouze tak, jak je uvedeno v manuálu.

Ochrana a ventilace

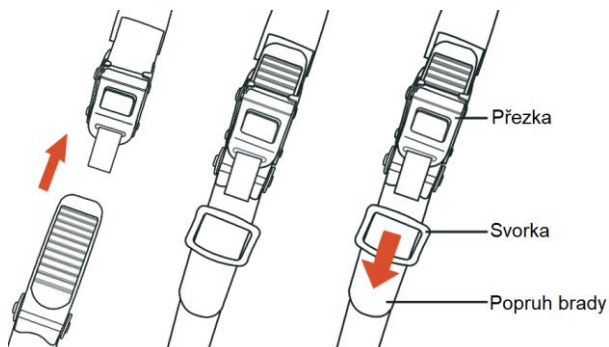
Skořepinu tvoří lehký ale pevný materiál. Několik větracích otvorů zajišťuje ventilaci.

Zajištění přilby

Přilba je zajištěna pomocí rychloupínací přezky. Délka popruhu musí být upravena tak, aby přilba rovnoměrně padla na hlavu (obr. B).

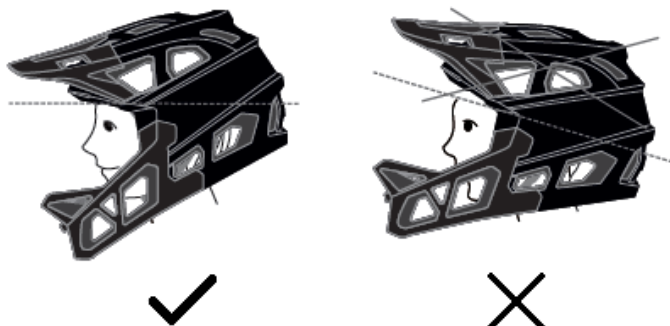
Popruh zkrátíte zatáhnutím (obr. A).

Obrázek A – upravení délky popruhu





Obrázek B – správné nasazení přilby



Zkontrolujte, že jste nastavili popruhy správně. Nasadte si přilbu a zapněte přezku. Pokud otevřete ústa, měli byste cítit tlak přezky na bradě. Pokuste se stáhnout přilbu dozadu a dopředu. Neměla by padat. Přilba nesmí jít sejmout z hlavy se zapnutou přezkou. Pokud padá, upravte odpovídající popruhy. Dotažení pravidelně kontrolujte.

Finální kontrola

Ujistěte se, že Vám přilba opravdu padne a nelze jí sundat se zapnutou přezkou. Ujistěte se, že jste zakoupili správnou velikost.

Údržba

Přilbu čistěte pomocí vlhkého hadříku a mýdla. Nepoužívejte agresivní čisticí prostředky a rozpouštědla. Skladuje při teplotách do 45°C.

Důležité informace

Přilba je navržena pro absorpci jednoho nárazu. Poté je potřeba jí vyměnit i přesto, že nejeví známky poškození. Žádná přilba nedokáže zcela ochránit proti úrazu hlavy. V závislosti na typu jízdy, rychlosti a nárazu, může nastat vážný úraz případně smrt. Vždy jezděte opatrně a dodržujte instrukce v manuálu.

OCHRANA ŽIVOTNÍHO PROSTŘEDÍ

Po uplynutí životnosti produktu nebo v případě, že by další oprava již byla ekonomicky nevýhodná, se výrobku zbavte v souladu s místními předpisy a šetrně k životnímu prostředí. Výrobek odnesete na nejbližší sběrné místo k tomu určené.



Předpisovou likvidací pomůžete zachovat cenné přírodní zdroje a napomůžete prevenci negativních dopadů na životní prostředí, případně na lidské zdraví. Pokud si nejste jisti, konzultujte věc s místně příslušnými odpovědnými orgány, aby nedošlo k porušení předpisů a následné sankci.

CZ
SEVEN SPORT s.r.o.

Sídlo: Kutnohorská 531,
Štěrboholy Retail Park, 109 00, Praha 10, ČR
Centrála: Dělnická 957, Vítkov,
749 01
Reklamáce a servis: Čermenská 486, Vítkov
749 01

IČO: 26847264
DIČ: CZ26847264

Tel: +420 556 300 970
Mail: eshop@insportline.cz

reklamace@insportline.c

z servis@insportline.cz

Web: www.inSPORTline.cz

Datum prodeje:

Razítko a podpis prodejce:

Reklamáce zboží



SK
Stores inSPORTline SK, s.r.o.

Centrála, reklamácie, servis: Električná 6471,
Trenčín 911 01, SK

IČO: 46259317
DIČ: SK2023299729

Tel.: +421 917 700 098
Mail:

objednavky@insportline.

sk

reklamacie@insportline.s

k

servis@insportline.sk

Web: www.inSPORTline.sk

Vrácení a výměna zboží do 30 dnů





SevenSport s.r.o. reserves the right to make any changes and improvements to its product without prior notice. Visit our website www.insportline.eu where you will find the latest version of the manual.

IN 31139 Downhill helmet W-TEC Salonna

Meets standard EN 1078



Made in China

The helmet is intended for cycling, skateboarding and roller skating.

Warning: The helmet is not intended for climbing or other extreme sports where there is a risk of entanglement in the rope.

Warning: Helmet is not suitable for motor vehicles.

Protection and ventilation

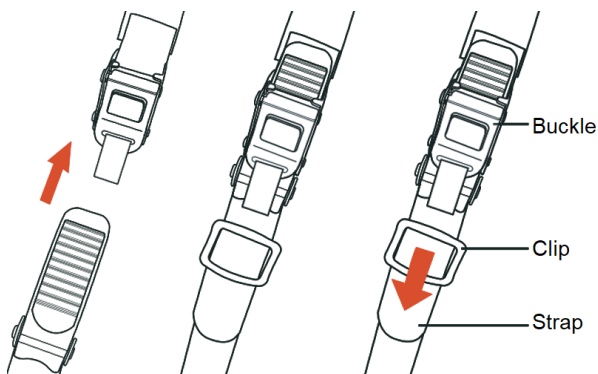
The shell is made of a lightweight but durable material. Several ventilation holes ensure air flow.

Adjusting the helmet

The helmet is secured with a quick-release buckle. The length of the straps must be adjusted so that the helmet fits properly on the head (Pic. B).

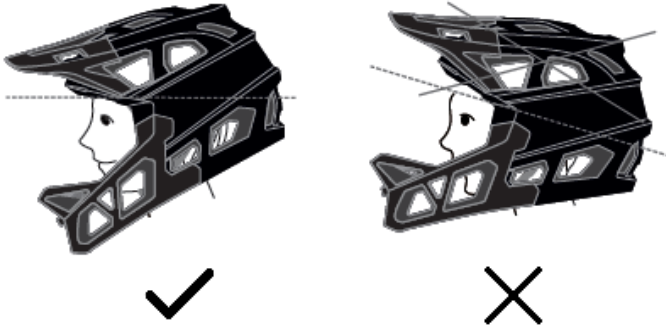
You can adjust the length of the strap (Pic. A)

Picture A – Adjusting the strap length



Picture B – Correct helmet fit

W-TEC



Check that you have adjusted the straps correctly. Put on the helmet and fasten the buckle. When you open your mouth, you should feel the pressure of the buckle on your chin. Try to pull the helmet back and forth. It should not be removed. The helmet should not be able to be removed from your head with the buckle fastened. If it is, adjust the appropriate straps.

Final check

Make sure that the helmet really fits you and cannot be removed with the buckle fastened. Make sure that you have purchased the correct size.

Maintenance

Clean the helmet with a damp cloth and soap. Do not use aggressive cleaning agents or solvents. Store in temperatures up to 45°C.

Important information

The helmet is designed to absorb a single impact. After that, it should be replaced even if it does not show signs of damage. No helmet can completely protect against head injuries. Depending on the type of riding, speed and impact, serious injury or death can occur. Always ride carefully and follow the instructions in the manual.

ENVIRONMENT PROTECTION

After the product lifespan expires or if the possible repairing is uneconomical, dispose of it according to the local laws and is environmentally friendly in the nearest scrapyards.

By proper disposal you will protect the environment and natural resources. Moreover, you can help protect human health. If you are not sure of the correct disposing, ask local authorities to avoid law violations or sanctions.



CZ
SEVEN SPORT s.r.o.

Registered Office: Kutnohorská 531,
Štěrboholy Retail Park, 109 00, Praha 10, ČR
Headquaters: Dělnická 957, Vítkov,
749 01
Warranty & Service: Čermenská 486, Vítkov
749 01

CRN: 26847264
VAT ID: CZ26847264

Phone: +420 556 300 970
E-mail: eshop@insportline.cz

reklamace@insportline.c

z servis@insportline.cz

Web: www.inSPORTline.cz

SK
Stores inSPORTline SK, s.r.o.

Headquaters, warranty & service center:
Električná 6471, Trenčín 911 01, SK

CRN: 46259317
VAT ID: SK2023299729

Phone: +421(0) 917 700 098

E-mail: objednavky@insportline.

sk

reklamacie@insportline.s

k

servis@insportline.sk

Web: www.inSPORTline.sk

About shipping





Stores inSPORTline SK, s.r.o., si vyhradzuje právo vykonať akékoľvek zmeny a vylepšenia svojho produktu bez predchádzajúceho upozornenia. Navštívte našu stránku www.insportline.sk, kde nájdete najnovšiu verziu používateľskej príručky.

IN 31139 Downhill prilba W-TEC Salonna

Spĺňa normu EN 1078.



Made in China

Prilba je určená pre bicykle, skateboardy a kolieskové korčule.

Varovanie: Prilba nie je určená pre horolezectvo alebo iné extrémne športy, kde hrozí riziko zapletenia do lana.

Varovanie: Prilba nie je určená pre motorové vozidlá.

Prilba poskytuje ochranu ako na ceste, tak v teréne. Prilbu používajte iba tak, ako je uvedené v manuáli.

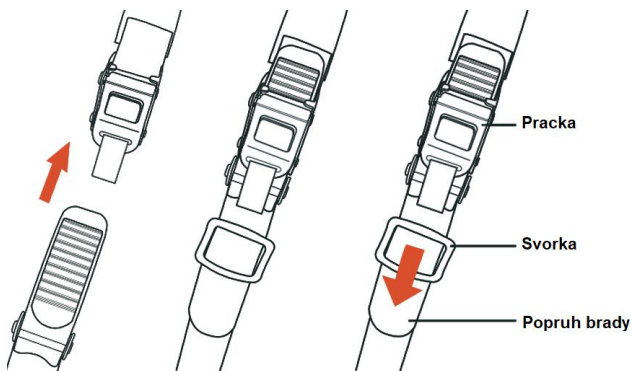
Ochrana a ventilácia

Škrupinu tvorí ľahký ale pevný materiál. Niekoľko vetracích otvorov zaisťuje ventiláciu.

Zaistenie prilby

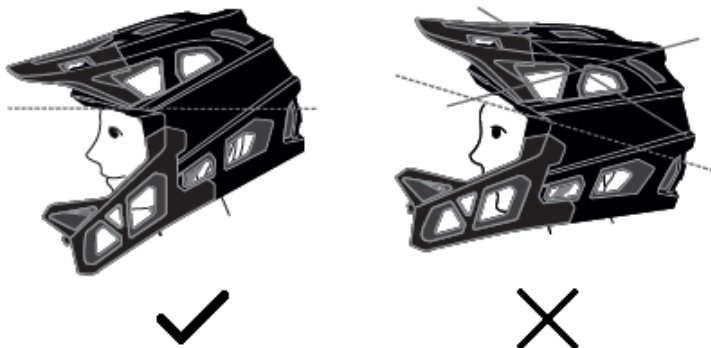
Prilba je zaistená pomocou rýchloupínacej pracky. Dĺžka popruhu musí byť upravená tak, aby prilba rovnomerne padla na hlavu (obr. B).

Popruh skráťte zatahnutím (obr. A).





Obrázok B – správne nasadenie prilby



Skontrolujte, že ste nastavili popruhy správne. Nasadte si prilbu a zapnite pracku. Ak otvoríte ústa, mali by ste cítiť tlak pracky na brade. Pokúste sa siahnuť prilbu dozadu a dopredu. Nemala by padať. Prilba nesmie ísť sňať z hlavy so zapnutou prackou. Pokiaľ padá, upravte zodpovedajúce popruhy. Dotiahnutie pravidelne kontrolujte.

Finálna kontrola

Uistite sa, že Vám prilba naozaj padne a nemožno ju zložiť so zapnutou prackou. Uistite sa, že ste zakúpili správnu veľkosť.

Údržba

Prilbu čistite pomocou vlhkej handričky a mydla. Nepoužívajte agresívne čistiace prostriedky a rozpúšťadlá. Skladuje pri teplotách do 45 °C.

Dôležité informácie

Prilba je navrhnutá na absorpciu jedného nárazu. Potom je potrebné ju vymeniť aj napriek tomu, že nejaví známky poškodenia. Žiadna prilba nedokáže úplne ochrániť proti úrazu hlavy. V závislosti od typu jazdy, rýchlosti a nárazu, môže nastať vážny úraz prípadne smrť. Vždy jazdite opatrne a dodržiavajte inštrukcie v manuáli.

OCHRANA ŽIVOTNÉHO PROSTREDIA

Po uplynutí doby životnosti výrobku alebo v okamihu, kedy by oprava bola neekonomická, produkt nevyhadzujte do domového odpadu. Za účelom správnej likvidácie výrobku ho odovzdajte na určených zberných miestach, kde bude prijatý zdarma.



Správnou likvidáciou pomôžete zachovať cenné prírodné zdroje a napomáhate prevencii potenciálnych negatívnych dopadov na životné prostredie a ľudské zdravie, čo by mohli byť dôsledky nesprávnej likvidácie odpadov. Ďalšie podrobnosti si vyžiadajte od miestneho úradu alebo najbližšieho zberného miesta. Pri nesprávnej likvidácii tohto druhu odpadu môžu byť v súlade s národnými predpismi udelené pokuty.

CZ
SEVEN SPORT s.r.o.

Sídlo: Kutnohorská 531,
Štěrboholy Retail Park, 109 00, Praha 10, ČR
Centrála: Dělnická 957, Vítkov,
749 01
Reklamace a servis: Čermenská 486, Vítkov
749 01

IČO: 26847264
DIČ: CZ26847264
Tel: +420 556 300 970
Mail: eshop@insportline.cz
reklamace@insportline.c
z
servis@insportline.cz
Web: www.inSPORTline.cz

SK
Stores inSPORTline SK, s.r.o.

Centrála, reklamácie, servis: Električná 6471,
Trenčín 911 01, SK

IČO: 46259317
DIČ: 2023299729
IČ DPH: SK2023299729
Tel.: +421 917 700 098
Mail: objednavky@insportline.
sk
reklamacie@insportline.s
k
servis@insportline.sk
Web: www.inSPORTline.sk

Reklamácia tovaru



Vrátenie a výmena tovaru





inSPORTline Polska zastrzega sobie prawo do wprowadzania zmian i ulepszeń w swoim produkcie bez uprzedniego powiadomienia. Odwiedź naszą stronę internetową www.e-insportline.pl, gdzie znajdziesz najnowszą wersję instrukcji.

IN 31139 Kask downhillowy W-TEC Salonna

Spełnia standard EN 1078



Made in China

Kask jest przeznaczony do jazdy na rowerze, deskorolce i rolkach.

Ostrzeżenie: Kask nie jest przeznaczony do wspinaczki ani innych sportów ekstremalnych, w których istnieje ryzyko zaplątania się w linę.

Ostrzeżenie: Kask nie nadaje się do pojazdów silnikowych.

Ochrona i wentylacja

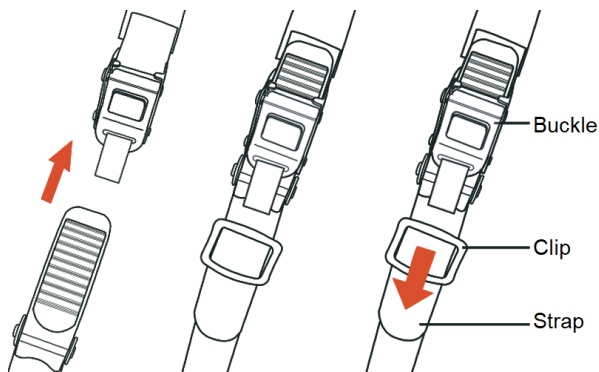
Powłoka wykonana jest z lekkiego, ale wytrzymałego materiału. Kilka otworów wentylacyjnych zapewnia wentylację.

Regulacja kasku

Kask jest mocowany za pomocą klamry szybkiego zwalniania. Długość pasków należy wyregulować tak, aby kask dobrze przylegał do głowy (rys. B).

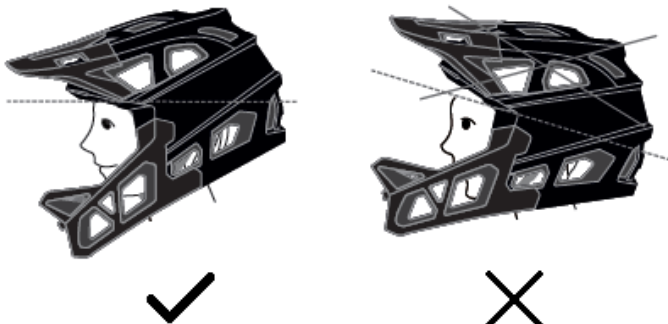
Długość paska można regulować (rys. A).

Zdjęcie A – Regulacja długości paska





Zdjęcie B – Prawidłowe dopasowanie kasku



Sprawdź, czy paski są prawidłowo wyregulowane. Załóż kask i zapnij klamrę. Po otwarciu ust powinieneś poczuć nacisk klamry na brodę. Spróbuj pociągnąć kask do przodu i do tyłu. Nie powinien się przesuwać. Kask nie powinien dać się zdjąć z głowy przy zapiętej klamrze. Jeśli tak jest, wyreguluj odpowiednie paski.

Ostateczna kontrola

Upewnij się, że kask jest dobrze dopasowany i nie można go zdjąć przy zapiętej klamrze. Upewnij się, że kupiłeś odpowiedni rozmiar.

Konserwacja

Czyść kask wilgotną szmatką i mydłem. Nie używaj agresywnych środków czyszczących ani rozpuszczalników. Przechowuj w temperaturze do 45°C.

Ważne informacje

Kask został zaprojektowany tak, aby wytrzymać jedno uderzenie. Po takim uderzeniu należy go wymienić, nawet jeśli nie widać żadnych śladów uszkodzeń. Żaden kask nie zapewnia całkowitej ochrony przed urazami głowy. W zależności od rodzaju jazdy, prędkości i siły uderzenia może dojść do poważnych obrażeń lub śmierci. Zawsze należy jeździć ostrożnie i postępować zgodnie z instrukcją obsługi.

OCHRONA ŚRODOWISKA

Po wygaśnięciu żywotności produktu lub jeśli ewentualna naprawa jest nieopłacalna, należy go zutylizować zgodnie z lokalnymi przepisami i w sposób przyjazny dla środowiska na najbliższym złomowisku.



Poprzez odpowiednią utylizację chronisz środowisko i źródła naturalne. Ponadto możesz pomóc chronić zdrowie ludzkie. Jeśli nie masz pewności co do prawidłowej utylizacji, poproś lokalne władze o więcej informacji, aby uniknąć naruszenia prawa lub sankcji.



Formularz kontaktowy

inSPORTline Polska
Ciemiętniki 19, 29-120 Kluczewsko
Telefon: +48 510 275 999
E-mail: biuro@e-insportline.pl
NIP: 6090063070, REGON: 260656756

