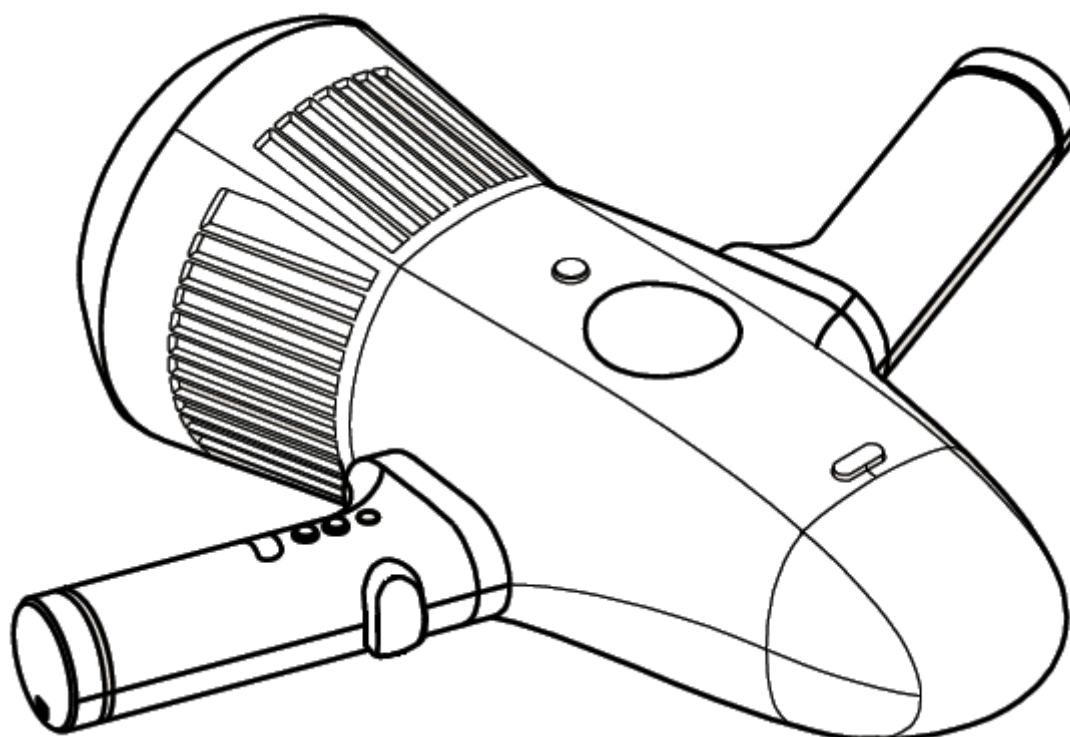




UŽIVATELSKÝ MANUÁL – CZ

**IN 30774 Podvodní skútr a pohon pro SUP 2v1 inSPORTline
Murtar**



SevenSport s.r.o., si vyhrazuje právo provést jakékoli změny a vylepšení svého produktu bez předchozího upozornění. Navštivte naši stránku www.insportline.cz, kde naleznete nejnovější verzi manuálu.

OBSAH

BEZPEČNOSTNÍ POKYNY	3
SEZNAM ČÁSTÍ	4
SPECIFIKACE	5
POPIS PRODUKTU	6
MONTÁŽ	6
UPEVNĚNÍ BATERIE	6
VYJMUTÍ BATERIE	6
UPEVNĚNÍ MADEL	7
NABITÍ BATERÍ	8
NAPÁJECÍ BATERIE	8
BATERIE MADLA	8
OVLÁDÁNÍ	8
PODVODNÍ SKÚTR	9
POHON PRO SUP	9
PŘIPOJENÍ POHONU NA SUP	10
KONFIGURACE A	10
KONFIGURACE B	11
PŘIPEVNĚNÍ KAMERY	12
UPOZORNĚNÍ	12
ÚDRŽBA	12
ČIŠTĚNÍ PO POUŽITÍ	12
SKLADOVÁNÍ	13
OCHRANA ŽIVOTNÍHO PROSTŘEDÍ	13
ZÁRUČNÍ PODMÍNKY, REKLAMACE	13

BEZPEČNOSTNÍ POKYNY

- Před použitím si přečtěte manuál a uschovejte si jej pro budoucí potřebu.
- Zařízení není určeno pro následující osoby: děti, osoby s omezenou mentální nebo motorickou schopností, osoby neobeznámené s provozem.
- Zařízení není hračkou, držte mimo dosah dětí.
- Čištění a údržba smí být prováděna pouze dospělou osobou.
- Baterie je potřeba před nabitím vyjmout.
- Dávejte pozor na polaritu baterie.
- Pokud není zařízení v provozu, vyjměte baterii.
- Baterie se nedotýkejte kovovými předměty.
- Není vhodné pro osoby, které neumí plavat nebo nejsou fyzicky zdatné.
- Nepoužívejte pod vlivem drog, alkoholu nebo léků ovlivňující úsudek.
- Před použitím si sundejte všechny šperky nebo jiné předměty, které by mohly ovlivnit vaši schopnost plavat nebo se mohou zachytit do skútru.
- Nepoužívejte za nepříznivého počasí.
- Nepoužívejte v neznámých vodách, mělčinách, poblíž útesů nebo znečištěné vodě.
- Zařízení neslouží jako záchranný prostředek.
- Zařízení smí používat pouze jedna osoba současně.
- Zařízení nenechávejte spuštěno mimo vodu, hrozí riziko spálení motoru.
- Držte mimo dosah ohně a plamenů. Chraňte proti fyzickému poškození, nárazům a pádům.
- Provozní teplota 5°C – 40°C.
- Skladovací teplota 0°C – 40°C.
- Teplota pro nabití baterie 10°C – 40°C.
- Před použitím zkontrolujte funkčnost zařízení a stav nabití baterie.
- Použití zařízení musí být v souladu s místními regulacemi, nařízeními a zákony. Pokud se nejste jistí, poraďte se s místními úřady.
- Zařízení nepoužívejte, pokud je poškozeno nebo opotřebeno.
- Během použití mějte nasazenou záchrannou vestu. Pro vyšší bezpečnost doporučujeme, abyste informovali blízkou osobu o místě použití, případně buďte doprovázeni další osobou.
- Nikdy nenoste volné oblečení, držte vlasy a končetiny mimo vrtuli. Vlasy mějte pod plaveckou čepicí.
- Vyhněte se oblastem s výskytem řas nebo jiných rostlin nebo předmětů, které mohou zablokovat chod vrtule.
- Během použití se vyhýbejte dalším osobám, zvířatům a předmětům.
- Během použití je nutné pevně držet madla. Vyhněte se úchopu jiným částem zařízení.
- Vyhněte se znečištění vrtule pískem, nebo jinými drobnými částicemi.
- Nepoužívejte zařízení pro potápění do hloubky menší jak 5 metrů.
- S baterií a nabíječkou nemanipulujte s mokřými nebo vlhkými rukami.
- K nabíjení používejte pouze originální nabíječku.
- Nejprve připojte nabíječku do elektrického proudu a až poté k baterii.

- Po nabití odpojte nabíječku z elektrického proudu a až poté z baterie.
- Nabíjejte pod neustálým dozorem mimo hořlavé a výbušné látky.
- Baterii držte mimo dosah vody, ohně a otevřených plamenů.
- Servis a opravy smí provádět pouze kvalifikovaná osoba.

SEZNAM ČÁSTÍ

		
Tělo skútru, 1x	Madlo s ovládáním, 1x	Madlo, 1x
		
Baterie, 1x	Nabíječka, 1x	Kroužek, 2x
		
Držák kamery, 1x	Spojovací rám A, 1x	Spojovací rám B, 1x
		
USB-C kabel, 1x	Adaptér, 1x	Dlouhý popruh, 1x
		
Krátký popruh, 1x	Manuál, 1x	

SPECIFIKACE

Skútr

Rozměry	41 x 33,5 x 17,2 cm
Hmotnost	2,05 kg (včetně baterie)
Výkon	280 W
Rychlost	5 km/h (max)
Nastavení rychlosti	Vysoká / střední / nízká
Průměrná hloubka použití	~ 5 m
Doba použití	30 ~ 60 min (závisí na použití)
Podpora příslušenství	Kamera, upevnění na paddleboard

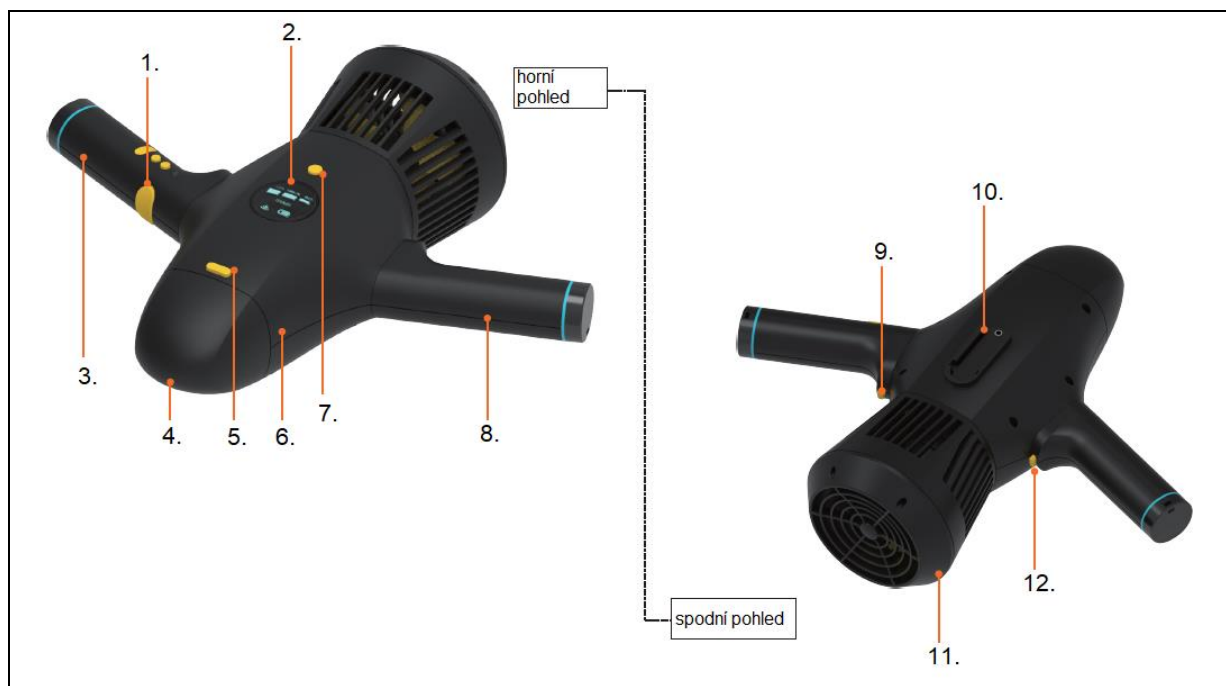
Baterie

Nabíjecí napětí	22,2 V
Nabíjecí proud	2,5 A
Kapacita	4500 mAh
Doba nabití	~3 hod.
Hmotnost	0,65 kg

Nabíječka

Vstupní napětí	100 ~ 240 V
Výstupní napětí	25,2 V
Výstupní proud	2,5 A

POPIS PRODUKTU



1. Start – stop tlačítko	7. Tlačítko vypínače
2. Displej	8. Madlo
3. Madlo s ovládáním	9. Tlačítko pro uvolnění madla
4. Přední kryt	10. Drážka pro příslušenství
5. Tlačítko pro uvolnění krytu	11. Zadní kryt
6. Tělo skútru	12. Tlačítko pro uvolnění madla

MONTÁŽ

UPEVNĚNÍ BATERIE

Stiskem **tlačítka** odejměte **přední kryt**.

Zasuňte **baterii** do **těla skútru**.

Ujistěte se, že je baterie správně upevněna v **tělu skútru**. Poté připojte napájecí kabel

Napájecí kabel zajistěte **maticí** s těsnícím kroužkem ve směru hodinových ručiček.

Připevněte zpátky přední kryt. Uslyšíte cvaknutí a ujistěte se, že je kryt správně a bezpečně zajištěn.

VYJMUTÍ BATERIE

Stiskem **tlačítka** odejměte **přední kryt**.

Povolte **maticí** protisměru hodinových ručiček.

Odpojte napájecí kabel.

Vytáhněte baterii z těla skútru pomocí provázku.

Po vytáhnutí baterie připevněte kryt zpátky.



Před připojením se ujistěte, že je připevněný těsnící kroužek.



Manipulaci se zdrojem napájení smí provádět pouze dospělá osoba.



UPEVNĚNÍ MADEL

Položte tělo skútru tak, aby byl displej na horní straně.

Podívejte se na směr madel. Madlo s ovládáním musí být na pravé straně.

Stiskněte jistící tlačítko u základny madla. Zarovnejte otvory s háčky madel a zasuňte. Poté pusťte jistící tlačítko.

Pro odejmutí madel stiskněte jistící tlačítko a vysuňte madla z těla skútru.



NABITÍ BATERÍ

NAPÁJECÍ BATERIE

Připojte nabíječku do zásuvky.

Poté připojte nabíječku k baterii.

Rozsvítí se indikátor nabití baterie. Červená – baterie není nabitá, zelená – baterie je nabitá. Doba nabití baterie jsou cca. 3 hodiny.



Před prvním použitím se ujistěte, že je baterie plně nabitá.



Před vyjmutím baterie vypněte skútr.



Před připojením nabíječky do zásuvky a baterie se ujistěte, že jsou všechny části suché.



Nabíječku po použití vypojte, nikdy jí nenechávejte zapojenou.



BATERIE MADLA

Otevřete silikonovou krytku na madlu.

K nabití použijte 5V/1A nabíjecí adaptér a USB-C kabel.

Zapojte USB-C kabel do madla a poté do adaptéru.

Rozsvítí se indikátor nabití baterie. Červená – baterie není nabitá, zelená – baterie je nabitá.

Po nabití vypojte USB-C kabel a zakryjte USB port krytkou.



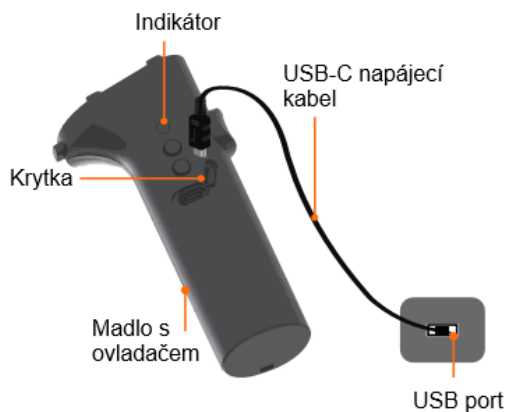
Před napájením se ujistěte, že je madlo vypnuté.



Před zapojením nabíječky se ujistěte, že jsou všechny části suché.



Během nabíjení ovladač nepoužívejte.



OVLÁDÁNÍ

PODVOVNÍ SKÚTR

Podržte tlačítko vypínače na skútru po dobu 2 vteřin, displej se rozsvítí a začne blikat tlačítko signálu.

Podržte tlačítko F vypínače na ovladači madla po dobu 2 vteřin pro spuštění.

Jakmile se ovladač a skútr spárují, přestane blikat tlačítko signálu, bude rozsvícené.

Poznámka: pokud je potřeba spárovat ovladač se skútre, provedte následující.

6x rychle po sobě stiskněte tlačítko vypínače na skútru, indikátor signálu začne rychle blikat

6x rychle po sobě (v rozmezí 10 vteřin) stiskněte tlačítko F na ovladači. Ovladač se spáruje.

Pro spuštění pohonu podržte tlačítko start-stop. Pro vypnutí pohonu tlačítko pusťte.

Rychlost upravíte stiskem tlačítka F. Původní rychlost je nízká. Rychlost se nastavuje v cyklu: nízká – střední – vysoká.

Pro vypnutí dlouze podržte tlačítko F na ovladači madla a tlačítko vypínače na skútru.



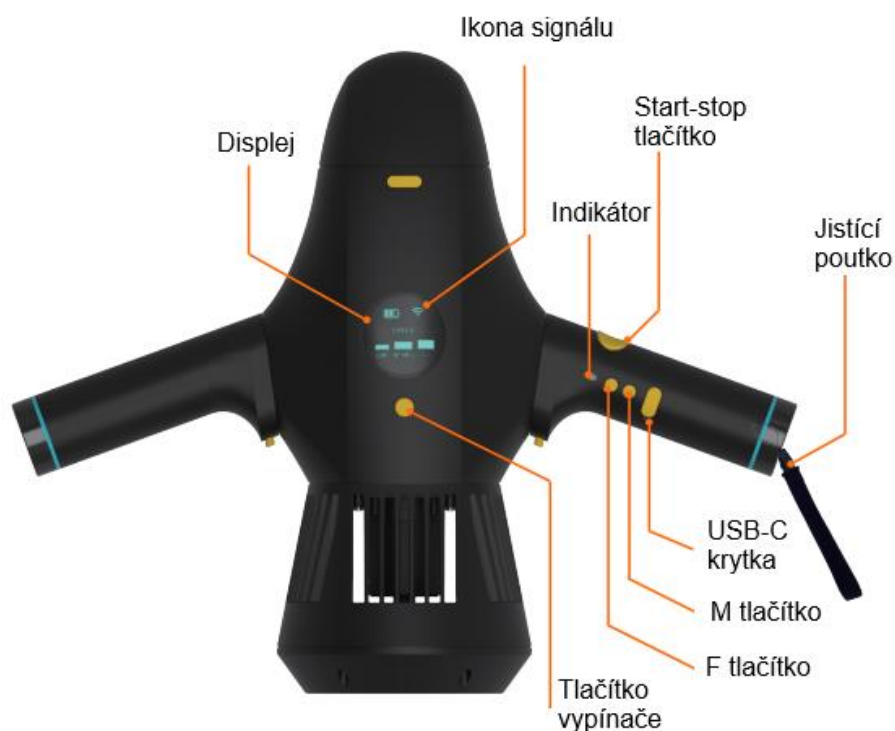
Před prvním použitím se ujistěte, že je baterie plně nabitá.



Ujistěte se, že je USB port na madlu zakrytý krytkou.



Očko na madlu protáhněte kolem zápěstí.



POHON PRO SUP

Ovládání a párování se skútre je stejné jako v kapitole výše.

Jakmile jsou skútr a ovladač spuštěny a propojeny, stiskem M tlačítka spustíte pohon.

Stiskem F tlačítka změníte rychlostní stupeň.

Stiskem M tlačítka nebo start-stop vypnete pohon skútru.

Podržením F tlačítka vypnete napájení.



Před upevněním pohonu na SUP, odejměte madlo s ovladačem



Ovladač si připevněte kolem zápěstí.



PŘIPOJENÍ POHONU NA SUP

KONFIGURACE A

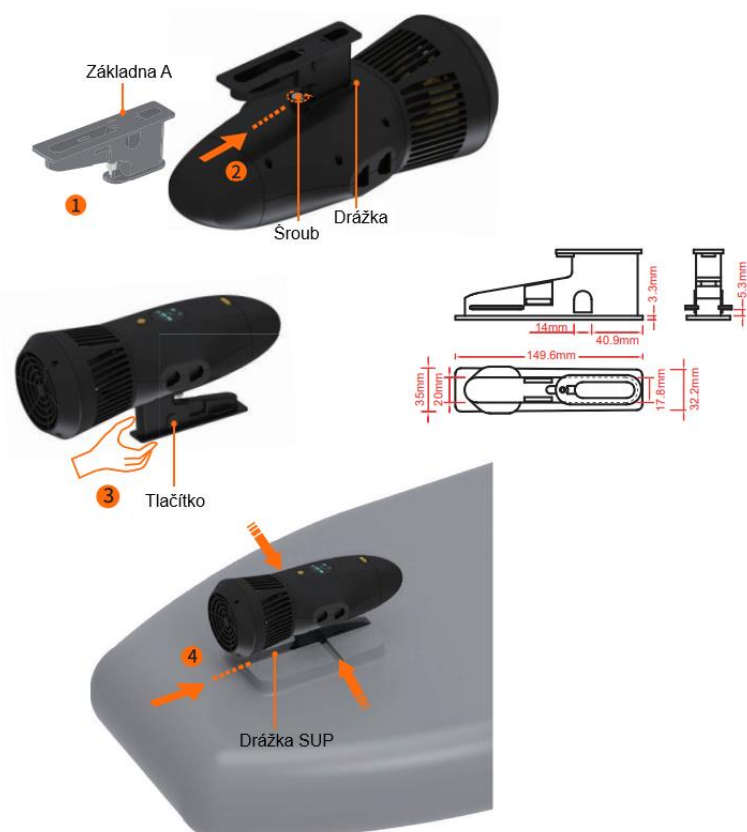
Připevněte držák A do drážky skútru. Závit pro šroub musí být zarovnán.

Pomocí šroubu zajistěte držák na skútru.

Zarovnejte druhý konec držáku s drážkou na SUP.

Stiskněte tlačítko na držáku a zasuňte držák do drážky na SUP.

Jakmile je držák zajištěn, tlačítko se vysune.



KONFIGURACE B

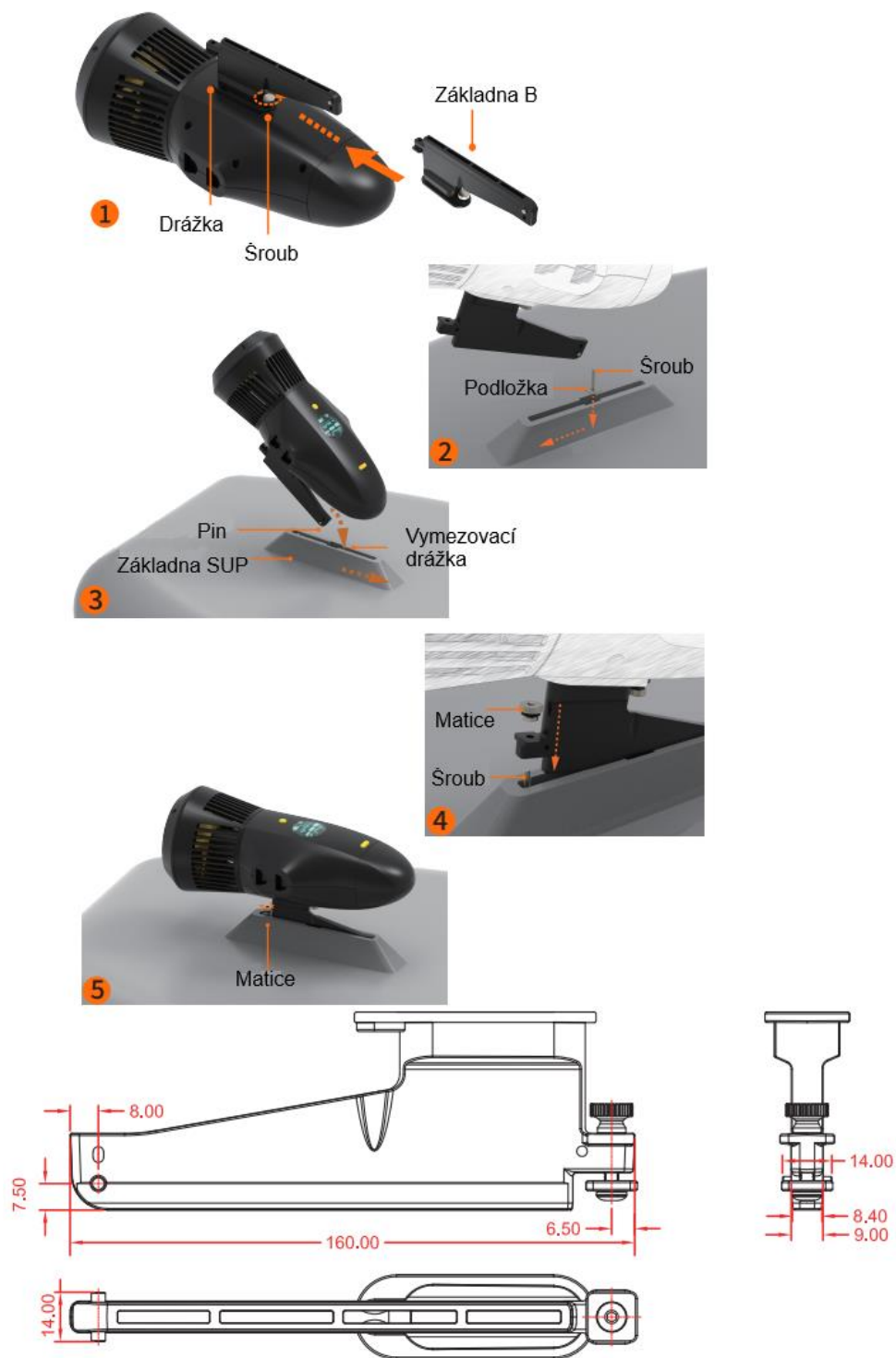
Držák na skútru upevníte stejně jako během konfigurace A.

Šroub s podložkou upevníte do drážky SUP.

Šroub posuňte k přední straně SUP

Držák skútru nasuňte do drážky a připevněte do šroubu.

Zajistěte pomocí matice.



PŘIPEVNĚNÍ KAMERY

Zasuňte držák kamery do drážky, dokud nejsou otvory pro šroub zarovnané.

Zajistěte držák pomocí šroubu.

Kameru připevněte k držáku pomocí šroubu.



UPOZORNĚNÍ

Ujistěte se, že je matice dotáhnuta.	Ujistěte se, že je kryt správně zajištěn.	Před použitím se ujistěte, že je nabíjecí port zajištěn krytkou.	Ujistěte se, že ovladač, nabíjecí port a kabel jsou suché.
Před nabíjením musí být baterie, nabíjecí port a nabíječka suché.	Pokud není skútr v provozu, odpojte baterii.	Po použití ponořte do čisté vody po dobu 20 min a na pomalou rychlost spusťte 5x po dobu 2-3 vteřin.	Držte mimo dosah písku. Chraňte pohon před vnikem nečistot.

ÚDRŽBA

ČIŠTĚNÍ PO POUŽITÍ

Ponořte skútr do nádoby naplněné čistou vodou na 20 minut.

Uchopte madla a pomocí ovládání spusťte po dobu 2-3 vteřin. Opakujte 3-5x, dokud se skútr neočistí.
Osušte skútr měkkým, čistým a suchým hadříkem.

Odejměte dálkové ovládání a madlo.

Odejměte přední kryt a otřete vnitřní prostor. Osušte si ruce a vyjměte baterii.

Umístěte skútr a baterii tak, aby přirozeně vyschly (VAROVÁNÍ: nepokládejte na přímé sluneční záření nebo poblíž zdroj tepla nebo plamenů), a poté je uskladněte.

SKLADOVÁNÍ

Skladujte v suché, dobře ventilované a stinné místnosti a při pokojové teplotě. Držte mimo dosah slunečního záření.

Držte mimo dosah zdrojů tepla, ohně, dětí a zvířat.

Před skladováním nabijte baterii.

Baterii nabíjejte každé dva měsíce.

Baterii skladujte odpojenou.

OCHRANA ŽIVOTNÍHO PROSTŘEDÍ

Po uplynutí životnosti produktu nebo v případě, že by další oprava již byla ekonomicky nevýhodná, se výrobku zbavte v souladu s místními předpisy a šetrně k životnímu prostředí. Výrobek odnesete na nejbližší sběrné místo k tomu určené.

Předpisovou likvidací pomůžete zachovat cenné přírodní zdroje a napomůžete prevenci negativních dopadů na životní prostředí, případně na lidské zdraví. Pokud si nejste jisti, konzultujte věc s místně příslušnými odpovědnými orgány, aby nedošlo k porušení předpisů a následné sankci.

Baterie nevhazujte mezi běžný odpad, ale odevzdejte je na místa určená pro recyklaci.

ZÁRUČNÍ PODMÍNKY, REKLAMACE

Všeobecná ustanovení a vymezení pojmů

Tyto záruční podmínky a reklamační řád upravují podmínky a rozsah záruky poskytované prodávajícím na zboží dodávané kupujícím, jakož i postup při vyřizování reklamačních nároků uplatněných kupujícím na dodané zboží. Záruční podmínky a reklamační řád se řídí příslušnými ustanoveními zákona č. 89/2012 Sb., občanský zákoník a zákona č. 634/1992 Sb., o ochraně spotřebitele, ve znění pozdějších předpisů, a to i ve věcech těmito záručními podmínkami a reklamačním řádem nezmiňovaných.

Prodávajícím je společnost SEVEN SPORT s.r.o. se sídlem Kutnohorská 531, Štěrboholy Retail Park, 109 00, Praha 10, ČR, IČ: 26847264, zapsaná v obchodním rejstříku, vedeném Krajským soudem v Praze oddíl C, vložka 116888.

Vzhledem k platné právní úpravě se rozlišuje kupující, který je spotřebitelem a kupující, který spotřebitelem není.

„Kupující spotřebitel“ nebo jen „spotřebitel“ je osoba, která při uzavírání a plnění smlouvy nejedná v rámci své obchodní nebo jiné podnikatelské činnosti.

„Kupující, který není „spotřebitel“, je podnikatel, který nakupuje výrobky či užívá služby za účelem svého podnikání s těmito výrobky nebo službami. Tento kupující se řídí rámcovou kupní smlouvou a obchodními podmínkami v rozsahu, které se ho týkají.

Tyto záruční podmínky a reklamační řád jsou nedílnou součástí každé kupní smlouvy uzavřené mezi prodávajícím a kupujícím. Záruční podmínky a reklamační řád jsou platné a závazné, pokud v kupní smlouvě či v dodatku v této smlouvě či jiné písemné dohodě nebude stranami dohodnuto jinak.

Záruční podmínky

Záruční doba

Prodávající poskytuje kupujícímu záruku za jakost zboží v délce 24 měsíců, pokud ze záručního listu, faktury ke zboží, dodacího listu, příp. jiného dokladu ke zboží nevyplývá odlišná délka záruční doby poskytovaná prodávajícím. Zákonná délka záruky poskytovaná spotřebiteli není tímto dotčena.

Zárukou za jakost přejímá prodávající závazek, že dodané zboží bude po určitou dobu způsobilé pro použití k obvyklému, příp. smluvenému účelu a že si zachová obvyklé, příp. smluvené vlastnosti.

Baterie

Záruka 6 měsíců na životnost baterie – jmenovitá kapacita baterie neklesne pod 70% své celkové kapacity v průběhu 6 měsíců od prodeje produktu.

Záruční podmínky se nevztahují na závady vzniklé (pokud lze aplikovat na zakoupený produkt):

- zaviněním uživatele tj. poškození výrobku neodbornou repasí, nesprávnou montáží, nedostatečným zasunutím sedlové tyče do rámu, nedostatečným utáhnutím pedálů v klikách a klik ke středové ose
- nesprávnou údržbou
- mechanickým poškozením
- opotřebením dílů při běžném používání (např. gumové a plastové části, pohyblivé mechanismy, kloubové spoje, opotřebením brzdových destiček/špalků, řetězu, pláštěů, kazety/vícekolčka atd.)
- neodvratnou událostí, živelnou pohromou
- neodbornými zásahy
- nesprávným zacházením, či nevhodným umístěním, vlivem nízké nebo vysoké teploty, působením vody, neúměrným tlakem a nárazy, úmyslně pozměněným designem, tvarem nebo rozměry

Reklamační řád

Postup při reklamaci vady zboží

Kupující je povinen zboží, dodané prodávajícím prohlédnout co nejdříve po přechodu nebezpečí škody na zboží, resp. po jeho dodání. Prohlídku musí kupující provést tak, aby zjistil všechny vady, které je možné při přiměřené odborné prohlídce zjistit.

Při reklamaci zboží je kupující povinen na žádost prodávajícího prokázat nákup a oprávněnost reklamace fakturou nebo dodacím listem s uvedeným výrobním (sériovým) číslem, případně týmiž doklady bez sériového čísla. Neprokáže-li kupující oprávněnost reklamace těmito doklady, má prodávající právo reklamaci odmítnout.

Pokud kupující oznámí závadu, na kterou se nevztahuje záruka (např. nebyly splněny podmínky záruky, závada byla nahlášena omylem apod.), je prodávající oprávněn požadovat plnou úhradu nákladů, které vznikly v souvislosti s odstraňováním závady takto oznámené kupujícím. Kalkulace servisního zásahu bude v tomto případě vycházet z platného ceníku pracovních výkonů a nákladů na dopravu.

Pokud prodávající zjistí (testováním), že reklamovaný výrobek není vadný, považuje se reklamační za neoprávněnou. Prodávající si vyhrazuje právo požadovat úhradu nákladu, které vznikly v souvislosti s neoprávněnou reklamací.

V případě, že kupující reklamuje vady zboží, na které se vztahuje záruka podle platných záručních podmínek prodávajícího, provede prodávající odstranění vady formou opravy, případně výměny vadného dílu nebo zařízení za bezvadné. Prodávající je se souhlasem kupujícího oprávněn dodat výměnou za vadné zboží jiné zboží plně funkčně kompatibilní, ale minimálně stejných nebo lepších technických parametrů. Volba ohledně způsobu vyřízení reklamace dle tohoto odstavce náleží prodávajícímu.

Prodávající vyřídí reklamaci nejpozději do 30 dnů od doručení vadného zboží, pokud nebude dohodnuta lhůta delší. Za den vyřízení se považuje den, kdy bylo opravené nebo vyměněné zboží předáno kupujícímu. Není-li prodávající s ohledem na charakter vady schopen vyříditi reklamaci v uvedené lhůtě, dohodne s kupujícím náhradní řešení. Pokud k takové dohodě nedojde, je prodávající povinen poskytnout kupujícímu finanční náhradu formou dobropisu.

CZ
SEVEN SPORT s.r.o.

Sídlo: Kutnohorská 531, Štěrboholy Retail Park,
109 00, Praha 10, ČR
Centrála: Dělnická 957, Vítkov, 749 01
Reklamace a servis: Čermenská 486, Vítkov 749 01

IČO: 26847264
DIČ: CZ26847264

Tel: +420 556 300 970
Mail: eshop@insportline.cz
reklamace@insportline.cz
servis@insportline.cz

Web: www.inSPORTline.cz

Datum prodeje:

Razítko a podpis prodejce:

Reklamace zboží



SK
Stores inSPORTline SK, s.r.o.

Centrála, reklamácie, servis: Električná 6471, Trenčín
911 01, SK

IČO: 46259317
DIČ: SK2023299729

Tel.: +421 917 700 098
Mail: objednavky@insportline.sk
reklamacie@insportline.sk
servis@insportline.sk

Web: www.inSPORTline.sk

Vrácení a výměna zboží do 30 dnů

