



UŽIVATELSKÝ MANUÁL – CZ

**IN 29201 Elektrický odlehčený invalidní vozík inSPORTline
Zauney**



OBSAH

BEZPEČNOSTNÍ POKYNY	3
SCHÉMA ELEKTRICKÉHO OBVODU	4
POPIS PRODUKTU	4
MONTÁŽ	5
OVLÁDÁNÍ	8
NABÍJENÍ	8
BATERIE	9
INFORMACE O BATERII	9
OCHRANA PROTI PŘETÍŽENÍ A PODPĚŤOVÁ OCHRANA	10
BRZDA	10
BEZPEČNOSTNÍ PÁS	10
JÍZDA	10
ÚDRŽBA A SKLADOVÁNÍ	11
PRAVIDELNÁ KONTROLA	11
OCHRANA ŽIVOTNÍHO PROSTŘEDÍ	12
ZÁRUČNÍ PODMÍNKY, REKLAMACE	12

SevenSport s.r.o., si vyhrazuje právo provést jakékoli změny a vylepšení svého produktu bez předchozího upozornění. Navštivte naši stránku www.insportline.cz, kde naleznete nejnovější verzi manuálu.

BEZPEČNOSTNÍ POKYNY

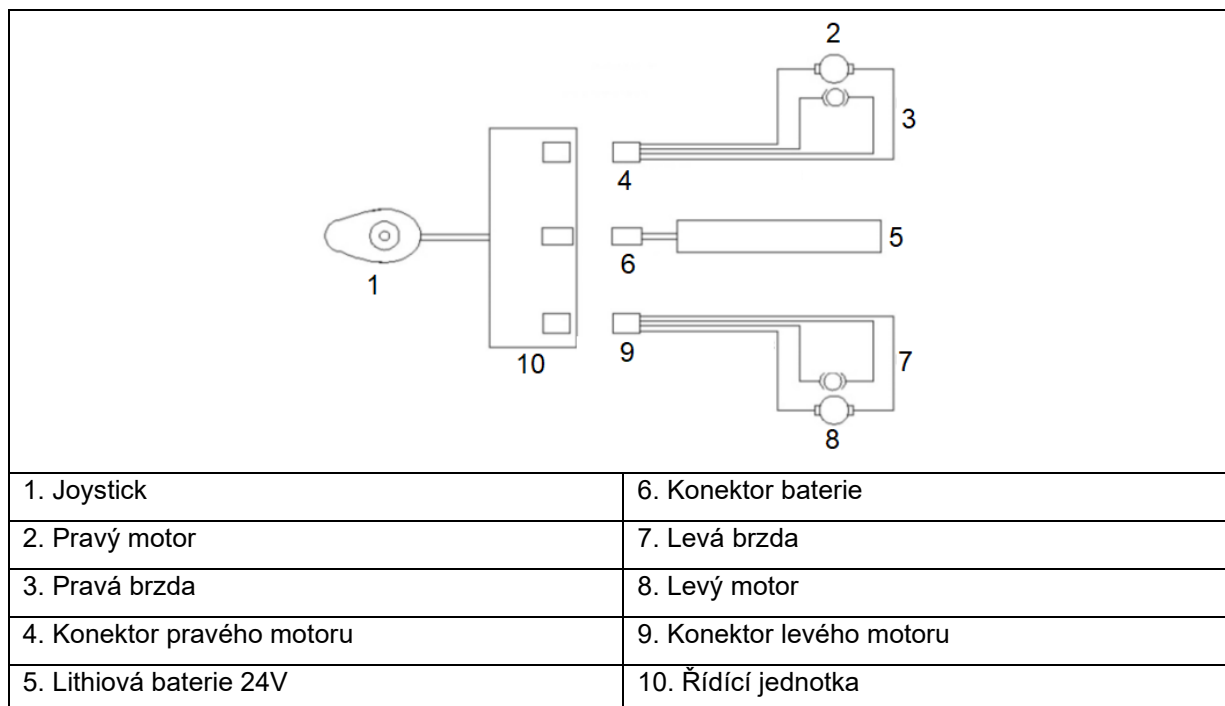
- Před použitím si přečtěte manuál a uschovejte si jej pro budoucí použití.
- V případě náhlého pohybu vozíku, poruchy ovládání nebo jiné závady, okamžitě vypněte vozík.
- Pro seznámením s ovládáním vždy proveďte seznamovací jízdu ve známém prostředí a pod dozorem další osoby.
- Vozík používejte v souladu s místními nařízeními, předpisy a zákony.
- Držte prsty a končetiny mimo pohyblivé části.
- Nepoužívejte opotřebený nebo poškozený vozík.
- Pokud se na vozíku objeví ostré hrany nepoužívejte jej.
- Vozík neupravujte ani nemodifikujte. Používejte pouze za účely, za jakými byl vozík vyroben.
- Vozík smí používat pouze osoba seznámena s ovládáním a bezpečným provozem.
- Vozík chraňte proti fyzickému poškození, pádům a nárazům.
- Baterii chraňte proti fyzickému poškození, pádům a nárazům.
- Pokud z baterie vychází zápach, kouř nebo tekutina, okamžitě jí odpojte a pokud je to možné umístěte vozík mimo hořlavé a výbušné předměty.
- Používejte pouze originální baterii a nabíječku.
- Vozík nabíjejte pod neustálým dozorem a mimo hořlavé a výbušné předměty.
- Během nabíjení nesmí být vozík v provozu.
- Chraňte elektrické části proti vniku vody.
- Nevystavujte dlouhodobě slunečnímu záření.
- Pokud není vozík spuštěn a v pohybu, nepohybujte ovládacím joystickem.
- Nejezděte do příliš prudkých kopců, hrozí riziko převržení.
- Při jízdě z kopce mějte rychlost pod kontrolou, nepřidávejte rychlost.
- Při jízdě na mokré nebo kluzké vozovce se prodlužuje brzdná dráha a hrozí riziko ztráty kontroly nad vozíkem.
- Dlouhodobě nevystavujte negativním vlivům počasí.
- Vozík je určen pro převoz jedné osoby současně.
- Vozík není vyroben jako tažné zařízení.
- Vozík netahejte za dalším vozidlem.
- Osoby s fyzickým omezením nebo mentálními poruchami smí vozík používat pouze pod dohledem další dospělé osoby nebo opatrovníka.
- Nepoužívejte pod vlivem alkoholu, drog nebo léků ovlivňující úsudek a reflexy.
- Nosnost: 100 kg

Poznámka pro ovládání zvukových oznámení:

VYPNUTÍ: Po spuštění podržte tlačítko + po dobu 5 vteřin pro vypnutí zvukových oznámení.

SPUŠTĚNÍ: Po spuštění podržte tlačítko + po dobu 5 vteřin pro spuštění zvukových oznámení.

SCHÉMA ELEKTRICKÉHO OBVODU



POPIS PRODUKTU



MONTÁŽ

Vytáhněte vozík z balení a umístěte na rovný a čistý povrch.

Povolte popruh (1) držící opěrku zad a rám sedadla (obr. 1). Poté rozevřete rám (obr. 2).

Ujistěte se, že je skládací mechanismus (2) zajištěný pomocí pinů (obr. 3).

Po rozložení a zajištění vozíku připojte ovládací panel pomocí přezky a spojte kabely (obr. 4).

Obr. 1



Obr. 2



Obr. 3



Obr. 4



SLOŽENÍ

Před složením se ujistěte, že je vozík vypnutý.

Jednou rukou uchopte skládací mechanismus pod sedadlem a druhou rám opěrky zad (obr. 5).

Složte rám sedadla a rám opěrky zad k sobě (obr. 6).

Postup složení a tvar vozíku po složení (obr. 7).

Opěrku nohou složte jako poslední (obr. 8).

Obr. 5



Obr. 6



Obr. 7



Obr. 8



NASTAVENÍ POHYBLIVÝCH ČÁSTÍ

Nastavení ovládacího panelu

Vzdálenost ovládacího panelu může být nastavena pomocí teleskopického rámu. Po nastavení požadované délky je nutné ovládací panel zajistit proti nežádoucímu pohybu.



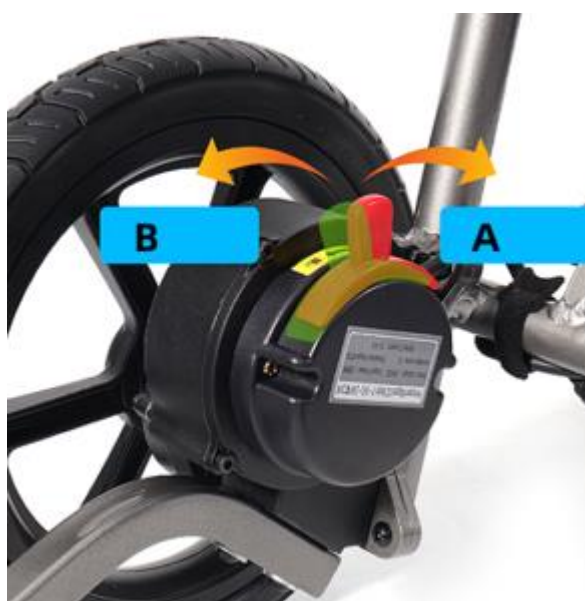
Zvednutí opěrky rukou

Pro lehčí nasednutí / sesednutí můžete nadzvednou opěrku rukou.



Magnetická brzda

Poloha páčky magnetické brzdy určuje, jestli je možné vozík tlačit (B) nebo jestli se vozík pohybuje pomocí pohonu (A).



OVLÁDÁNÍ



Vypínač: Pomocí vypínače spustíte / vypnete vozík. Vypínač lze použít jako nouzové tlačítko pro vypnutí v případě nouzových situacích.

Joystick: Pomocí joysticku ovládáte směr a rychlost jízdy. Čím dále je joystick od středu, tím vyšší rychlost. Jakmile joystick pustíte, navrátí se do původní polohy a vozík se zastaví.

Světla: Stiskněte tlačítko klaksonu pro rozsvícení světel a dalším stisknutím tlačítka klaksonu světla vypnete.

Klakson: Po dvojitém rozsvícení a zhasnutí světel stiskněte pro zaznění klaksonu.

Zvuk: Stiskněte a podržte tlačítko Speed Plus po dobu 5 sekund, vypnete/zapnete zvuk.

Klakson: Podržením tlačítka spustíte klakson.

Tlačítka nastavení rychlosti: Pomocí tlačítek můžete nastavit maximální rychlost.

Pokud se vozík začne náhle pohybovat nebo nastane jakákoliv nouzová situace okamžitě pusťte joystick, vozík se zastaví.

Nabíjení: Vozík nabíjejte pomocí originální nabíječky. Nikdy do nabíjecího portu nepřipojujte další zařízení.

Baterie: Před prvním použitím nabijte baterii. Doba nabití baterie je 6 ~ 8 hodin. 100% kapacity baterie dosáhnete přibližně po 5 nabíjecích cyklech.

Vozík nepoužívejte, pokud je okolní teplota nižší jak -25°C nebo vyšší jak $+50^{\circ}\text{C}$.

Parametry baterie:

Typ:	Lithium baterie
Rozměr:	179*231,5*45 mm
Napětí:	24V
Kapacita:	10Ah*1

NABÍJENÍ

Před nabitím se ujistěte, že je vozík vypnutý.

Připojte nabíječku.

Uvidíte ikonu nabíjení (1) a stav nabití baterie (2). Doba nabití jsou 6 ~ 8 hodin.
Po nabití odpojte nabíječku.



BATERIE

Záruka 6 měsíců na životnost baterie – jmenovitá kapacita baterie neklesne pod 70 % své celkové kapacity v průběhu 6 měsíců od prodeje produktu.

Pro správnou funkčnost a bezpečné použití baterie se řiďte instrukcemi v manuálu. Pokud je baterie poškozená, uniká z ní kapalina nebo abnormální zápach přestaňte baterii ihned používat.

- Životnost baterie je limitována. Pokud používáte baterii, která přesahuje běžnou životnost, tak se může zvýšit frekvence nabíjení a snížit dojezd.
- Baterii neotvírejte ani nevhazujte do ohně. Do baterie nevkládejte cizí předměty.
- Nedotýkejte se baterie kovovými předměty. Baterie může explodovat nebo být poškozená.
- Používejte pouze originální nabíječku.
- Během jízdy dodržujte místní nařízení a zákony.
- Baterii můžete průběžně dobíjet.
- Ideální teplota pro nabíjení baterie je +10 °C až +30 °C.
- Pokud používáte baterii v chladném prostředí, její dojezd je nižší.

Baterii sami neopravujte ani neupravujte.

INFORMACE O BATERII

Baterii dobíjejte co nejčastěji po použití. Baterie se postupně vybíjí i pokud není používána. Pokud vozík nepoužíváte pravidelně baterii dobíjejte jednou za týden. Používejte pouze originální nabíječku.

OCHRANA PROTI PŘETÍŽENÍ A PODPĚTOVÁ OCHRANA

Pokud se spustí ochrana, vozík automaticky vypne napájení. Pro obnovení napájení vypojte a zapojte konektor baterie do ovládacího panelu.

BRZDA

Pokud chcete, aby vozík zůstal na místě, přepněte polohu brzdy do horní polohy.

Pokud chcete pokračovat v jízdě, je nutné přepnout brzdy do spodní polohy.

BEZPEČNOSTNÍ PÁS

Během jízdy je nutné, aby byl uživatel zajištěný pomocí pásu.



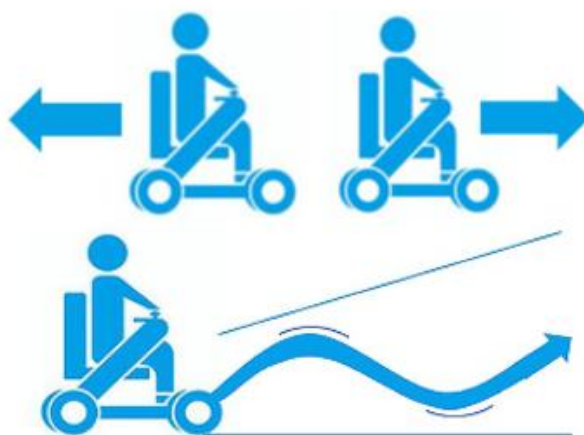
Během jízdy nekuřte, držte se mimo dosah plamenů a nepožívejte alkohol nebo léky ovlivňující úsudek.

JÍZDA

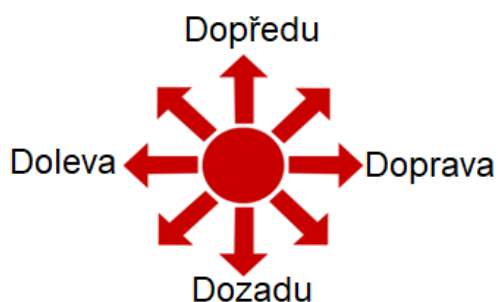
První jízdu a ovládání vozíku natrénujte na rovném, otevřeném a známém terénu. První jízdu provádějte za podpory a asistence další osoby.

Před nasednutím se ujistěte, že je vozík vypnutý. Během nasedání a vysedání nešlapejte na opěrky nohou.

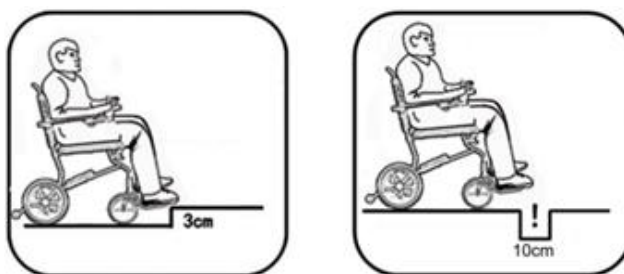
Během první jízdy nastavte rychlost na nejnižší úroveň. Vyzkoušejte pohyb dopředu / dozadu, poté vyzkoušejte zatáčení během jízdy.



Čím dále je joystick od středu, tím rychleji se pohybujete. Couvejte pomalu a opatrně. Pokud chcete zastavit pusťte joystick, automaticky se vrátí na střed a vozík se zastaví.



Nepřejíždíte přes překážky, co jsou vyšší jak 3 cm, širší jak 10 cm.



ÚDRŽBA A SKLADOVÁNÍ

- Pro čištění používejte jemné čisticí prostředky a vlhký hadřík. Nepoužívejte agresivní čisticí prostředky.
- Vždy všechny části řádně osušte, obzvláště elektronické části.
- Ovladač a panel držte mimo dosah vlhkosti.
- Kontrolujte stav kabelů a připojení.
- Pro čištění nepoužívejte proud vody ani vysokotlaké čističe.
- Vozík skladujte na dobře větraném místě bez korozivních plynů a vlhkostí vzduchu menší jak 80 %.

PRAVIDELNÁ KONTROLA

Část	Každý den	Každý týden	Každý měsíc	Každé 3 měsíce	Každých 6 měsíců
Baterie	-				
Svazek napájení		-			
Terminál baterie			-		
Spojovací svazek			-		
Rám				-	
Pohyblivé části				-	
Sedadlo					-
Ložiska					-
Kola					-
Elektromagnetická brzda					-

OCHRANA ŽIVOTNÍHO PROSTŘEDÍ

Po uplynutí životnosti produktu nebo v případě, že by další oprava již byla ekonomicky nevýhodná, se výrobku zbavte v souladu s místními předpisy a šetrně k životnímu prostředí. Výrobek odnesete na nejbližší sběrné místo k tomu určené.

Předpisovou likvidací pomůžete zachovat cenné přírodní zdroje a napomůžete prevenci negativních dopadů na životní prostředí, případně na lidské zdraví. Pokud si nejste jisti, konzultujte věc s místně příslušnými odpovědnými orgány, aby nedošlo k porušení předpisů a následné sankci.

Baterie nevhazujte mezi běžný odpad, ale odevzdejte je na místa určená pro recyklaci.

ZÁRUČNÍ PODMÍNKY, REKLAMACE

Všeobecná ustanovení a vymezení pojmů

Tyto záruční podmínky a reklamační řád upravují podmínky a rozsah záruky poskytované prodávajícím na zboží dodávané kupujícím, jakož i postup při vyřizování reklamačních nároků uplatněných kupujícím na dodané zboží. Záruční podmínky a reklamační řád se řídí příslušnými ustanoveními zákona č. 89/2012 Sb., občanský zákoník a zákona č. 634/1992 Sb., o ochraně spotřebitele, ve znění pozdějších předpisů, a to i ve věcech těmito záručními podmínkami a reklamačním řádem nezmiňovaných.

Prodávajícím je společnost SEVEN SPORT s.r.o. se sídlem Kutnohorská 531, Štěrboholy Retail Park, 109 00, Praha 10, ČR, IČ: 26847264, zapsaná v obchodním rejstříku, vedeném Krajským soudem v Praze oddíl C, vložka 116888.

Vzhledem k platné právní úpravě se rozlišuje kupující, který je spotřebitelem a kupující, který spotřebitelem není.

„Kupující spotřebitel“ nebo jen „spotřebitel“ je osoba, která při uzavírání a plnění smlouvy nejedná v rámci své obchodní nebo jiné podnikatelské činnosti.

„Kupující, který není „spotřebitel“, je podnikatel, který nakupuje výrobky či užívá služby za účelem svého podnikání s těmito výrobky nebo službami. Tento kupující se řídí rámcovou kupní smlouvou a obchodními podmínkami v rozsahu, které se ho týkají.

Tyto záruční podmínky a reklamační řád jsou nedílnou součástí každé kupní smlouvy uzavřené mezi prodávajícím a kupujícím. Záruční podmínky a reklamační řád jsou platné a závazné, pokud v kupní smlouvě či v dodatku v této smlouvě či jiné písemné dohodě nebude stranami dohodnuto jinak.

Záruční podmínky

Záruční doba

Prodávající poskytuje kupujícím záruku za jakost zboží v délce 24 měsíců, pokud ze záručního listu, faktury ke zboží, dodacího listu, příp. jiného dokladu ke zboží nevyplývá odlišná délka záruční doby poskytovaná prodávajícím. Zákonná délka záruky poskytovaná spotřebiteli není tímto dotčena.

Zárukou za jakost přejímá prodávající závazek, že dodané zboží bude po určitou dobu způsobilé pro použití k obvyklému, příp. smluvenému účelu a že si zachová obvyklé, příp. smluvené vlastnosti.

Baterie

Záruka 6 měsíců na životnost baterie – jmenovitá kapacita baterie neklesne pod 70% své celkové kapacity v průběhu 6 měsíců od prodeje produktu.

Záruční podmínky se nevztahují na závady vzniklé (pokud lze aplikovat na zakoupený produkt):

- zaviněním uživatele tj. poškození výrobku neodbornou repasí, nesprávnou montáží, nedostatečným zasunutím sedlové tyče do rámu, nedostatečným utáhnutím pedálů v klikách a klik ke středové ose
- nesprávnou údržbou
- mechanickým poškozením

- opotřebením dílů při běžném používání (např. gumové a plastové části, pohyblivé mechanismy, kloubové spoje, opotřebenění brzdových destiček/špalků, řetězu, plášťů, kazety/vícekolečka atd.)
- neodvratnou událostí, živelnou pohromou
- neodbornými zásahy
- nesprávným zacházením, či nevhodným umístěním, vlivem nízké nebo vysoké teploty, působením vody, neúměrným tlakem a nárazy, úmyslně pozměněným designem, tvarem nebo rozměry

Reklamační řád

Postup při reklamaci vady zboží

Kupující je povinen zboží, dodané prodávajícím prohlédnout co nejdříve po přechodu nebezpečí škody na zboží, resp. po jeho dodání. Prohlídku musí kupující provést tak, aby zjistil všechny vady, které je možné při přiměřené odborné prohlídce zjistit.

Při reklamaci zboží je kupující povinen na žádost prodávajícího prokázat nákup a oprávněnost reklamace fakturou nebo dodacím listem s uvedeným výrobním (sériovým) číslem, případně týmiž doklady bez sériového čísla. Neprokáže-li kupující oprávněnost reklamace těmito doklady, má prodávající právo reklamaci odmítnout.

Pokud kupující oznámí závadu, na kterou se nevztahuje záruka (např. nebyly splněny podmínky záruky, závada byla nahlášena omylem apod.), je prodávající oprávněn požadovat plnou úhradu nákladů, které vznikly v souvislosti s odstraňováním závady takto oznámené kupujícím. Kalkulace servisního zásahu bude v tomto případě vycházet z platného ceníku pracovních výkonů a nákladů na dopravu.

Pokud prodávající zjistí (testováním), že reklamovaný výrobek není vadný, považuje se reklamace za neoprávněnou. Proávající si vyhrazuje právo požadovat úhradu nákladu, které vznikly v souvislosti s neoprávněnou reklamací.

V případě, že kupující reklamuje vady zboží, na které se vztahuje záruka podle platných záručních podmínek prodávajícího, provede prodávající odstranění vady formou opravy, případně výměny vadného dílu nebo zařízení za bezvadné. Proávající je se souhlasem kupujícího oprávněn dodat výměnou za vadné zboží jiné zboží plně funkčně kompatibilní, ale minimálně stejných nebo lepších technických parametrů. Volba ohledně způsobu vyřízení reklamace dle tohoto odstavce náleží prodávajícímu.

Proávající vyřídí reklamaci nejpozději do 30 dnů od doručení vadného zboží, pokud nebude dohodnuta lhůta delší. Za den vyřízení se považuje den, kdy bylo opravené nebo vyměněné zboží předáno kupujícímu. Není-li prodávající s ohledem na charakter vady schopen vyříditi reklamaci v uvedené lhůtě, dohodne s kupujícím náhradní řešení. Pokud k takové dohodě nedojde, je prodávající povinen poskytnout kupujícímu finanční náhradu formou dobropisu.

CZ
SEVEN SPORT s.r.o.

Sídlo: Kutnohorská 531, Štěrboholy Retail Park,
109 00, Praha 10, ČR

Centrála: Dělnická 957, Vítkov, 749 01
Reklamace a servis: Čermenská 486, Vítkov 749 01

IČO: 26847264
DIČ: CZ26847264

Tel: +420 556 300 970
Mail: eshop@insportline.cz
reklamace@insportline.cz
servis@insportline.cz

Web: www.inSPORTline.cz

SK
Stores inSPORTline SK, s.r.o.

Centrála, reklamácie, servis: Električná 6471, Trenčín
911 01, SK

IČO: 46259317
DIČ: SK2023299729

Tel.: +421 917 700 098
Mail: objednavky@insportline.sk
reklamacie@insportline.sk
servis@insportline.sk

Web: www.inSPORTline.sk

Reklamace zboží



Vrácení a výměna zboží do 30 dnů

