



UŽIVATELSKÝ MANUÁL – CZ

**IN 26386 Kompresní masážní systém inSPORTline
Compisimo**

**IN 31291 Kompresní masážní systém inSPORTline
Compisimo s kompresními unisex kalhotami - 6
překrývajících se komor**



OBSAH

BEZPEČNOSTNÍ POKYNY	3
POPIS PRODUKTU	3
LED OVLÁDACÍ PANEL.....	4
TYP MASÁŽE	5
POUŽITÍ.....	5
ŘEŠENÍ PROBLÉMŮ	6
OCHRANA ŽIVOTNÍHO PROSTŘEDÍ	7
ZÁRUČNÍ PODMÍNKY, REKLAMACE	7

SevenSport s.r.o., si vyhrazuje právo provést jakékoli změny a vylepšení svého produktu bez předchozího upozornění. Navštivte naši stránku www.insportline.cz, kde naleznete nejnovější verzi manuálu.

Před použitím je potřeba vyšroubovat bezpečnostní šroub, který je určený pro bezpečnou přepravu.

BEZPEČNOSTNÍ POKYNY

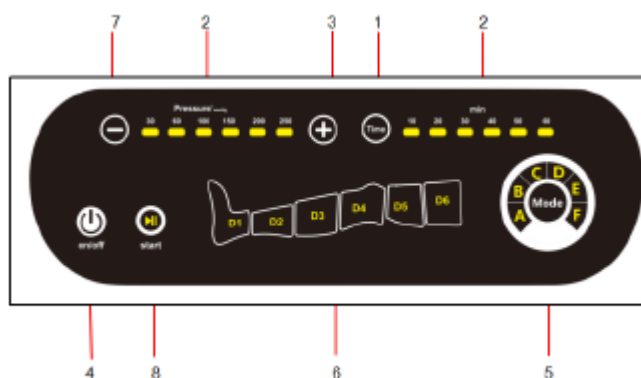
- Před použitím si přečtěte manuál a uschovejte si jej pro budoucí potřebu.
- Není vhodné pro použití v místnosti kde se vyskytují hořlavé, vznětlivé nebo výbušné plyny.
- Nepoužívejte, pokud trpíte: akutním zánětem pokožky, arytmií, erytémovým onemocněním, žilní trombózou, plicním edémem, akutní žilní trombóza, nestabilní hypertenzí, osoby s kardiostimulátorem, křečovými žilami, máte kovové implantáty nebo jiné elektronické zařízení
- Možné vedlejší účinky: nepohodlní pokud je tlak vysoký, zarudnutí, svědění, bolest pokud je tlak příliš vysoký.
- Není vhodné pro osoby s omezenou motorickou nebo mentální schopností.
- Přístroj sami neopravujte ani nemodifikujte.
- Pokud cítíte nepohodlí nebo bolest, okamžitě přestaňte produkt používat.
- Nepoužívejte nepřetržitě déle jak 20 minut. Použití konzultujte s lékařem.
- Držte mimo dosah dětí a domácích zvířat.
- Držte mimo dosah vody a vlhkosti.
- Napájecí kabel by měl být zapojen do lehce přístupné zásuvky.
- Napájení 220-240V.
- Během manipulace s napájecím kabelem musíte mít suché ruce.
- Chraňte napájecí kabel proti poškození.
- Držte mimo dosah zdrojů tepla nebo dalších kovů.
- Pro čištění nepoužívejte rozpouštědla, nebo jiné agresivní čisticí prostředky.
- Nikdy nepoužívejte produkt na holou kůži.
- Nejedena se o zdravotní pomůcku.
- Napájení ovladače: CR2025

POPIS PRODUKTU

	
Hlavní jednotka	Komprese pro nohy
	


Komprese pro ruce – volitelné	Komprese pro pas – volitelné
	Přídavné kompresní unisex kalhoty inSPORTline - 6 komor

LED OVLÁDACÍ PANEL



1. Časovač 10, 20, 30, 40, 50, 60 min	5. Typ programu A - F
2. Ukazatel intenzity, 8 úrovní (0-250 mmHg)	6. Poloha masáže
3. Zvýšení intenzity	7. Snížení intenzity
4. Napájení	8. Start / pauza

Indikátor času zobrazuje zbývající čas masáže 

Stiskem tlačítka  upravíte dobu tréninku od 10 do 60 min, každým stiskem se hodnota upraví o 10 min.

Indikátor a nastavení intenzity

Pomocí tlačítek  a  upravíte intenzitu o 10 mmHg, původní nastavená hodnota je 120 mmHg.

Poloha masáže



Původní nastavení je masáž pomocí všech 6 komor. Stiskem tlačítka spustíte / vypnete danou komoru.

Vypínač 

Stiskem tlačítka přepnete do pohotovostního režimu, opakovaným stisknutím vypnete.

Start / pauza 

V pohotovostním režimu je tlačítko zelené.

Pokud je spuštěna masáž, je tlačítko modré.

Stiskem tlačítka pozastavíte nebo spustíte masáž.

Typ masáže 



Stiskem tlačítka vyberete typ masáže A – F.

TYP MASÁŽE

Typ A: relaxační masáž


Typ B: napomáhá ulevit od bolesti křečových žil

Typ C: hluboká masáž pro regeneraci svalů

Typ D: napomáhá hubnutí horních a dolních končetin a pasu

Typ E: napomáhá cirkulaci krve

Typ F: kombinace masáží typů A+C+D



POUŽITÍ

Před použitím je potřeba vyšroubovat transportní šroub. Otevřete kryt a šroub vyšroubujte.



Přístroj umístěte na rovný a pevný povrch.

Zapojte do elektrického proudu a zapojte hadičku do přístroje a daného kompresního rukávu.

Komprese pro nohy:

- Abyste se vyhnuli nepohodlí, dávejte pozor, aby kompresní rukáv nebyl pokrčený
- Oblečte si tenkou vrstvu oblečení
- Zapněte zip po celé délce. Zapojte hadici do rukávu a do přístroje. Přístroj by měl vždy směřovat displejem k vám.

Zapněte přístroj, čas masáže, intenzitu, počet komor a typ masáže. Stiskem tlačítka start spustíte masáž. (pohotovostní režim – zelená barva, v provozu – modrá barva)

Krok 1 Zapojte do elektrického proudu 220-240V.	Krok 2 Zkontrolujte připojení hadice, pokud je připojena přeskočte Krok 3.
Krok 3 Zapojte hadici do kompresní jednotky a přístroje.	Krok 4 Ujistěte se, že jsou všechny hadice správně zapojeny.
Krok 5 Nasaďte si kompresní rukáv. Varování: Hadici si nedávejte kolem krku.	Krok 6 Stiskněte tlačítko pro spuštění.
Krok 7 Nastavte intenzitu pomocí tlačítek + a -. Poznámka: Ze začátku doporučujeme používat nižší tlak 120 – 150 mmHg.	Krok 8 Nastavte časovač. Poznámka: Rozsah 10 – 60 min. Původní hodnota 10 min. Pokud časovač dosáhne 0, přístroj se vypne.
Krok 9 Vyberte režim.	Krok 10 Vyberte počet komor. Poznámka: Stiskem tlačítka vyberte počet masážních komor.
Krok 11 Pokud je stroj v provozu, stiskem tlačítka start/stop zastavíte masáž. Poznámka: Pokud je přístroj pozastavený, nesundávejte kompresní rukáv. Před sundáním je nutné přístroj vypnout.	Krok 12 Po dokončení vypojte hadici.

ŘEŠENÍ PROBLÉMŮ

Přístroj se nespustí	Zkontrolujte zapojení napájecího kabelu Zkontrolujte, zda je přístroj spuštěný Zkontrolujte napětí proudu Přístroj se automaticky vypnul po vypnutí časovače
Nepřirozené zvuky (syčení aj.)	Zkontrolujte připojení a stav hadice Zkontrolujte stav konektorů

OCHRANA ŽIVOTNÍHO PROSTŘEDÍ

Po uplynutí životnosti produktu nebo v případě, že by další oprava již byla ekonomicky nevýhodná, se výrobku zbavte v souladu s místními předpisy a šetrně k životnímu prostředí. Výrobek odnesete na nejbližší sběrné místo k tomu určené.

Předpisovou likvidací pomůžete zachovat cenné přírodní zdroje a napomůžete prevenci negativních dopadů na životní prostředí, případně na lidské zdraví. Pokud si nejste jisti, konzultujte věc s místně příslušnými odpovědnými orgány, aby nedošlo k porušení předpisů a následné sankci.

Baterie nevhazujte mezi běžný odpad, ale odevzdejte je na místa určená pro recyklaci.

ZÁRUČNÍ PODMÍNKY, REKLAMACE

Všeobecná ustanovení a vymezení pojmů

Tyto záruční podmínky a reklamační řád upravují podmínky a rozsah záruky poskytované prodávajícím na zboží dodávané kupujícím, jakož i postup při vyřizování reklamačních nároků uplatněných kupujícím na dodané zboží. Záruční podmínky a reklamační řád se řídí příslušnými ustanoveními zákona č. 89/2012 Sb., občanský zákoník a zákona č. 634/1992 Sb., o ochraně spotřebitele, ve znění pozdějších předpisů, a to i ve věcech těmito záručními podmínkami a reklamačním řádem nezmiňovaných.

Prodávajícím je společnost SEVEN SPORT s.r.o. se sídlem Kutnohorská 531, Štěrboholy Retail Park, 109 00, Praha 10, ČR, IČ: 26847264, zapsaná v obchodním rejstříku, vedeném Krajským soudem v Praze oddíl C, vložka 116888.

Vzhledem k platné právní úpravě se rozlišuje kupující, který je spotřebitelem a kupující, který spotřebitelem není.

„Kupující spotřebitel“ nebo jen „spotřebitel“ je osoba, která při uzavírání a plnění smlouvy nejedná v rámci své obchodní nebo jiné podnikatelské činnosti.

„Kupující, který není „spotřebitel“, je podnikatel, který nakupuje výrobky či užívá služby za účelem svého podnikání s těmito výrobky nebo službami. Tento kupující se řídí rámcovou kupní smlouvou a obchodními podmínkami v rozsahu, které se ho týkají.

Tyto záruční podmínky a reklamační řád jsou nedílnou součástí každé kupní smlouvy uzavřené mezi prodávajícím a kupujícím. Záruční podmínky a reklamační řád jsou platné a závazné, pokud v kupní smlouvě či v dodatku v této smlouvě či jiné písemné dohodě nebude stranami dohodnuto jinak.

Záruční podmínky

Záruční doba

Prodávající poskytuje kupujícím záruku za jakost zboží v délce 24 měsíců, pokud ze záručního listu, faktury ke zboží, dodacího listu, příp. jiného dokladu ke zboží nevyplývá odlišná délka záruční doby poskytovaná prodávajícím. Zákonná délka záruky poskytovaná spotřebiteli není tímto dotčena.

Zárukou za jakost přejímá prodávající závazek, že dodané zboží bude po určitou dobu způsobilé pro použití k obvyklému, příp. smluvenému účelu a že si zachová obvyklé, příp. smluvené vlastnosti.

Baterie

Záruka 6 měsíců na životnost baterie – jmenovitá kapacita baterie neklesne pod 70% své celkové kapacity v průběhu 6 měsíců od prodeje produktu.

Záruční podmínky se nevztahují na závady vzniklé (pokud lze aplikovat na zakoupený produkt):

- zaviněním uživatele tj. poškození výrobku neodbornou repasí, nesprávnou montáží, nedostatečným zasunutím sedlové tyče do rámu, nedostatečným utáhnutím pedálů v klikách a klik ke středové ose
- nesprávnou údržbou
- mechanickým poškozením

- opotřebením dílů při běžném používání (např. gumové a plastové části, pohyblivé mechanismy, kloubové spoje, opotřebenění brzdových destiček/špalků, řetězu, pláštěů, kazety/vícekolečka atd.)
- neodvratnou událostí, živelnou pohromou
- neodbornými zásahy
- nesprávným zacházením, či nevhodným umístěním, vlivem nízké nebo vysoké teploty, působením vody, neúměrným tlakem a nárazy, úmyslně pozměněným designem, tvarem nebo rozměry

Reklamační řád

Postup při reklamaci vady zboží

Kupující je povinen zboží, dodané prodávajícím prohlédnout co nejdříve po přechodu nebezpečí škody na zboží, resp. po jeho dodání. Prohlídku musí kupující provést tak, aby zjistil všechny vady, které je možné při přiměřené odborné prohlídce zjistit.

Při reklamaci zboží je kupující povinen na žádost prodávajícího prokázat nákup a oprávněnost reklamace fakturou nebo dodacím listem s uvedeným výrobním (sériovým) číslem, případně týmiž doklady bez sériového čísla. Neprokáže-li kupující oprávněnost reklamace těmito doklady, má prodávající právo reklamaci odmítnout.

Pokud kupující oznámí závadu, na kterou se nevztahuje záruka (např. nebyly splněny podmínky záruky, závada byla nahlášena omylem apod.), je prodávající oprávněn požadovat plnou úhradu nákladů, které vznikly v souvislosti s odstraňováním závady takto oznámené kupujícím. Kalkulace servisního zásahu bude v tomto případě vycházet z platného ceníku pracovních výkonů a nákladů na dopravu.

Pokud prodávající zjistí (testováním), že reklamovaný výrobek není vadný, považuje se reklamace za neoprávněnou. Proávající si vyhrazuje právo požadovat úhradu nákladu, které vznikly v souvislosti s neoprávněnou reklamací.

V případě, že kupující reklamuje vady zboží, na které se vztahuje záruka podle platných záručních podmínek prodávajícího, provede prodávající odstranění vady formou opravy, případně výměny vadného dílu nebo zařízení za bezvadné. Proávající je se souhlasem kupujícího oprávněn dodat výměnou za vadné zboží jiné zboží plně funkčně kompatibilní, ale minimálně stejných nebo lepších technických parametrů. Volba ohledně způsobu vyřízení reklamace dle tohoto odstavce náleží prodávajícímu.

Proávající vyřídí reklamaci nejpozději do 30 dnů od doručení vadného zboží, pokud nebude dohodnuta lhůta delší. Za den vyřízení se považuje den, kdy bylo opravené nebo vyměněné zboží předáno kupujícímu. Není-li prodávající s ohledem na charakter vady schopen vyříditi reklamaci v uvedené lhůtě, dohodne s kupujícím náhradní řešení. Pokud k takové dohodě nedojde, je prodávající povinen poskytnout kupujícímu finanční náhradu formou dobropisu.

CZ SEVEN SPORT s.r.o.

Sídlo: Kutnohorská 531, Štěrboholy Retail Park,
109 00, Praha 10, ČR
Centrála: Dělnická 957, Vítkov, 749 01
Reklamace a servis: Čermenská 486, Vítkov 749 01
IČO: 26847264
DIČ: CZ26847264
Tel: +420 556 300 970
Mail: eshop@insportline.cz
reklamace@insportline.cz
servis@insportline.cz
Web: www.inSPORTline.cz

SK Stores inSPORTline SK, s.r.o.

Centrála, reklamácie, servis: Električná 6471, Trenčín
911 01, SK
IČO: 46259317
DIČ: SK2023299729
Tel.: +421 917 700 098
Mail: objednavky@insportline.sk
reklamacie@insportline.sk
servis@insportline.sk
Web: www.inSPORTline.sk

Datum prodeje:

Razítko a podpis prodejce:

Reklamace zboží

Vrácení a výměna zboží do 30 dnů

