



UŽIVATELSKÝ MANUÁL – CZ
IN 20187 Koloběžka inSPORTline Mascarpo



OBSAH

UPOZORNĚNÍ.....	3
BEZPEČNOSTNÍ POKYNY.....	3
PŘED A PO POUŽITÍ.....	4
SPRÁVNÉ POUŽITÍ A BRZDĚNÍ.....	4
POPIS PRODUKTU	5
ROZLOŽENÍ	5
SEŘÍZENÍ BRZD	6
NASTAVENÍ VÝŠKY ŘÍDITEK.....	7
ÚDRŽBA.....	7
SKLÁDÁCÍ MECHANISMUS	7
OCHRANA ŽIVOTNÍHO PROSTŘEDÍ.....	8
ZÁRUČNÍ PODMÍNKY, REKLAMACE	8

Gratulujeme!

Právě jste si zakoupili kvalitní koloběžku, se kterou si užijete spoustu zábavy. Niž jsou uvedené pokyny a doporučení, které je potřeba dodržovat, aby Vám koloběžka dlouho a dobře sloužila. Před první jízdou si pozorně přečtete celý manuál. Tento výrobek není určen pro komerční použití. Použití produktu vyžaduje určité znalosti a zručnost. Výrobek je určen pouze pro dostatečně staré osoby a měl by být používán pouze pro účely pro které byl navrhnout a vyroben. Montáž smí používat pouze dospělá osoba.

UPOZORNĚNÍ

Produkt není vhodný pro děti mladší 36 měsíců, má nestabilní základu a hrozí riziko pádu. Vhodné pro děti od 8 let.

BEZPEČNOSTNÍ POKYNY

Jízda na koloběžce může být riskantní. Během jízdy mohou nastat nebezpečné situace, při kterých může dojít k pádu nebo nehodě a vzniku vážných či smrtelných úrazů. **JÍZDA NA KOLOBĚŽCE SE NELÍŠÍ OD JÍZDY NA JINÉM DOPRAVNÍM PROSTŘEDKU A MŮŽE PŘI NÍ DOJÍT K VÁŽNÝM PORANĚNÍM ČI SMRTI, A TO I PŘI DODRŽENÍ VŠECH BEZPEČNOSTNÍCH POKYŇŮ.**

- Produkt smí používat pouze jedna osoba současně. **Maximální nosnost:** 100 kg.
- Norma: EN 14619:2015
- Děti smí používat koloběžku pouze pod dohledem dospělé osoby.
- Na koloběžce jezděte pouze na bezpečných místech, tj. na rovném, čistém a suchém povrchu s dostatkem volného prostoru bez jakýchkoliv překážek, kamení nebo štěrku. Nejezděte na místě, kde se pohybují motorové dopravní prostředky.
- Před jízdou zkontrolujte správné nastavení řídítek, dotáhnutí všech šroubů a upínacích páček, zabezpečení skládacího mechanismu a zacvaknutí pojistky k upevnění rukojetí v řídítkách, upevnění a chod koleček. Všechny díly musí být řádně zajištěny a nesmí jevit známky mechanického poškození.
- Používejte osobní ochranné prostředky – přilbu a chrániče kolen, loktů a zápěstí.
- Na koloběžce nejezděte za snížené viditelnosti (v noci nebo za šera) anebo za vlhkého nebo mrazivého počasí.
- Po ukončení jízdy opět zkontrolujte stav dílů (hlavně spojovacího materiálu) a ujistěte se, že se nepovolili, nezlomili, že nejsou ušpiněny od hlíny, oleje či terénu a nejeví známky opotřebení. Před každou jízdou musí být koloběžka plně funkční.
- Před jízdou na veřejných komunikacích se seznamte s místními nařízeními a předpisy.
- Nepřeceňujte se a dbejte během jízdy mimořádné opatrnosti.
- K jízdě používejte sportovní obuv. Nejezděte boso anebo v otevřené obuvi. Dávejte pozor, aby se šňůrky nezamotaly do koleček.
- Vyhybejte se mokřým plochám, písku, štěrku, zpomalovacím prahům a dalším překážkám, které by mohly způsobit zablokování koleček. Obzvláště nebezpečné je přejíždět přes zpomalovací prahy, proto se jim raději vždy vyhněte.
- Nejezděte na cestách určené pro motorové vozidla a dávejte pozor okolo chodců, cyklistů nebo jiných dopravních prostředků. Koloběžku používejte na bezpečných místech bez jakýchkoliv překážek. Bezpečnost můžou ohrozit sloupy, obrubníky, hydranty, zaparkovaná vozidla a okolní dopravní prostředky.
- **Tato koloběžka není určena pro jízdu přes překážky, ke skokům, jízdě po nerovném povrchu (dlažební kostky, polní cesty atd.). Na defekty vzniklé nesprávným použitím nemůž být uznaná reklamace. K zastavení se používá brzda a kryt zadního kolečka (blatník). Při jeho sešlápnutí nastane zpomalení až zastavení koloběžky. Pro brzdění se brzda zahřívá proto na ní po zabrzdění nesahejte.**

- **VAROVÁNÍ:** POKUD SE NEBUDETE ŘÍDIT ZDRAVÝM ROZUMEM A NEBUDETE DODRŽOVAT BEZPEČNOSTNÍ POKYNY, ZVÝŠÍ SE RIZIKO ÚRAZU. KOLOBĚŽKU POUŽÍVÁTE NA VLASTNÍ RIZIKO A DODRŽUJTE VŠECHNY BEZPEČNOSTNÍ POKYNY, TÝKAJÍCÍ SE MANIPULACE S VÝROBKEM. JEZDĚTE OPATRNĚ.

PŘED A PO POUŽITÍ

- Ujistěte se, aby byly všechny zamykací mechanismy správně zajištěny.
- Zkontrolujte výšku řídítek, dotáhnutí matic, kolmost řídítek a předního kolečka.
- Zkontrolujte spojovací systémy: rychloupínací systém výšky řídítek, osy koleček musí být správně upravené a nesmí být poškozeny.
- Minimální výška řídítek musí být nastavena na nejnižší polohu tak, že je západka v nejnižší drážce.
- Kontrolujte míru opotřebení koleček.

SPRÁVNÉ POUŽITÍ A BRZDĚNÍ



- Koloběžku je potřeba používat opatrně, protože jízda na koloběžce vyžaduje velkou zručnost. Zručnost řídit a udržet tělem rovnováhu, aby nedošlo k pádům a nehodám, které můžou způsobit uraz uživateli nebo jiných osob.
- Uživatel stojí na nášlapné desce a odráží se nohou od země a řídí řídítky. Pravidelně střídejte odrazovou nohu.
- Při jízdě se držte obou rukojetí (používejte obě ruce). Snižte rychlost, pokud zatáčíte nebo nejedete rovně a hrozí ztráta rovnováhy.
- Před opuštěním koloběžky je nutné nejprve snížit rychlost. Po úplném zastavení opusťte koloběžku postupně, vždy jednou nohou.
- Rychlost snížíte tím, že zmáčknete brzdu na řídítkách nebo sešlápnete zadní brzdu která se nachází nad zadním kolečkem. Stlačením brzdy a sešlápnutím zadního dílu (krytu) dojde ke zpomalení až zastavení koloběžky.
- Neseskakujte za jízdy.
- Brzdy se při brždění přehřívají. Proto vždy po zastavení brzdy uvolněte. Ze stejných důvodů na brzdy nesahejte ihned po zastavení.
- Začátečníci by měli koloběžku používat pod dohledem další (dospělé) osoby, která bude pomáhat s udržením rovnováhy atd.
- Před začátkem jízdy vyzkoušejte ovládací prvky koloběžky, aby nedocházelo ke zbytečným pádům nebo zachycení.
- Při jízdě z kopce se zvyšuje brzdná dráha a snižuje stupeň bezpečnosti. Jezdec se vždy musí pohybovat takovou rychlostí, aby byl schopný včas a bezpečně zastavit.

POPIS PRODUKTU

1. Ruční brzda	
2. Rychloupínací systém řídítek	
3. Tyč řídítek	
4. Rychloupínací mechanismus	
5. Tlumící pružina	
6. Zamykání pro skládací mechanismus	
7. Skládací mechanismus	
8. Stojan	
9. Nášlapná brzda	
10. Kotoučová brzda	

ROZLOŽENÍ

	Uvolněte rychloupínací páčku
	Zvedněte pohyblivou část s řídítky
	Zajistěte rychloupínací páčku

	<p>Nastavte výšku, uslyšíte cvaknutí.</p>
	<p>Koloběžka je připravena k použití</p>

Po každém použití zkontrolujte, zda jsou všechny šrouby utáhnuty, aby se nezlomily řídítka.

VAROVÁNÍ: Dodané příslušenství je kompatibilní s rámem, vidlicí a ostatními díly. Příslušenství od jiných výrobců nemusí být kompatibilní. Nedělejte žádné zásahy do konstrukce koloběžky, mohla by se snížit její bezpečnost. O výměně či opravě jakéhokoli dílu se poraďte s prodejcem.

SEŘÍZENÍ BRZD

Brzdy seřídíte pomocí matic.

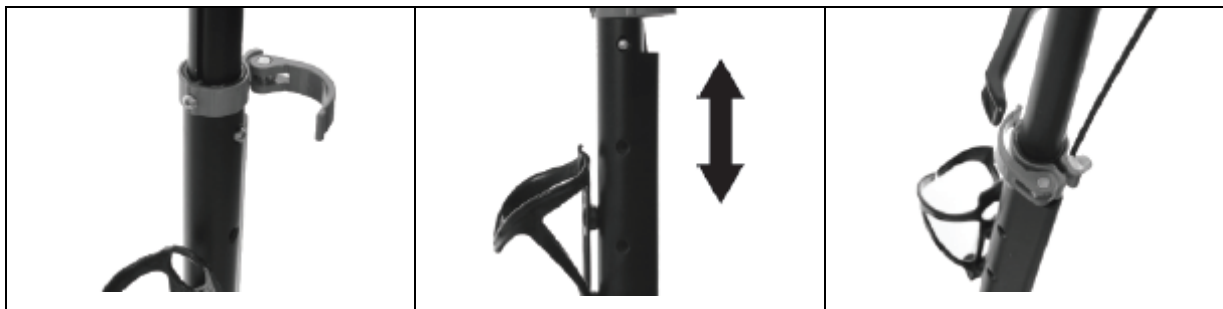


NASTAVENÍ VÝŠKY ŘÍDITEK

Uvolněte rychloupínací mechanismus a nastavte výšku řídítek. Jakmile nastavíte výšku řídítek, zavřete rychloupínací mechanismus. Utažení rychloupínacího mechanismu je možné upravit maticí.

VAROVÁNÍ: PŘED KAŽDOU JÍZDOU ZKONTROLUJTE CELKOVÝ STAV KOLOBĚŽKY, SPRÁVNĚ NASTAVENÍ SYSTÉMU ŘÍZENÍ A UJISTĚTE SE, ŽE JSOU VŠECHNY DÍLY ŘÁDNĚ ZAJIŠTĚNÉ A PLNĚ FUNKČNÍ. PROVÁDĚNÍ PRAVIDELNĚM KONTROL KOLOBĚŽKY A SPRÁVNÍ ÚDRŽBOU SNIŽUJE RIZIKO ÚRAZU.

Po každém použití zkontrolujte, zda jsou všechny šrouby utaženy, aby se řídítka neulomili.



ÚDRŽBA

UPOZORNĚNÍ: Bezpečnost je možné zaručit pouze správnou údržbou.

- **Ložiska:** Dbejte na to, abyste nejezdili po vodě, oleji nebo písku, protože by mohlo dojít k poškození ložisek. Chcete-li zachovat ložiska v dobrém stavu, pravidelně kontrolujte, zda se kolečka otáčejí správně – otočte koloběžku a kolečka zatočte prsty. Pokud se neotáčejí, je třeba je odmontovat a ověřit jejich stav. Nejprve odšroubujte osy kolečka, vytáhněte osu, sundejte kolečko a opatrně vytlačte ven obě ložiska. V případě, že jsou opotřebené nebo stlačené, je třeba zakoupit nové. V případě, že není viditelné žádné poškození, je třeba je namazat. V daném případě pomocí papírového ubrousku nebo hadříku odstraňte z ložisek jakékoliv mazivo, bláto nebo prach, ložiska namažte samomazným sprejem nebo vazelínou. Na koloběžku znovu namontujte ložiska, osy a kolečka. Stejným způsobem pokračujte i při druhém kolečku.
- **Kolečka:** Kolečka se po jisté době opotřebují nebo se mohou proděravět, pokud se často používají na drsném povrchu. Zejména zadní kolečko, kterým se brzdí. Doporučuje se pravidelně je kontrolovat a kvůli bezpečnosti vyměnit.
- **Úpravy výrobku:** Originální výrobek se nesmí žádným způsobem upravovat, kromě případů uvedených v tomto návodu týkajících se údržby.
- **Maticе, osy a jiné samojisticí upínací systémy:** Doporučuje se pravidelně je kontrolovat. Mohou se buď uvolnit po jistém čase, v daném případě je třeba je znovu utáhnout, nebo ztratit svou účinnost, v daném případě je třeba je vyměnit za nové.

SKLÁDACÍ MECHANISMUS

Pokud je skládací mechanismus příliš volný nebo utažený, můžete jej upravit pomocí šroubu a klíče, viz. obrázek níže.



OCHRANA ŽIVOTNÍHO PROSTŘEDÍ

Po uplynutí životnosti produktu nebo v případě, že by další oprava již byla ekonomicky nevýhodná, se výrobku zbavte v souladu s místními předpisy a šetrně k životnímu prostředí. Výrobek odneste na nejbližší sběrné místo k tomu určené.

Předpisovou likvidací pomůžete zachovat cenné přírodní zdroje a napomůžete prevenci negativních dopadů na životní prostředí, případně na lidské zdraví. Pokud si nejste jisti, konzultujte věc s místně příslušnými odpovědnými orgány, aby nedošlo k porušení předpisů a následné sankci.

ZÁRUČNÍ PODMÍNKY, REKLAMACE

Všeobecná ustanovení a vymezení pojmů

Tyto záruční podmínky a reklamační řád upravují podmínky a rozsah záruky poskytované prodávajícím na zboží dodávané kupujícím, jakož i postup při vyřizování reklamačních nároků uplatněných kupujícím na dodané zboží. Záruční podmínky a reklamační řád se řídí příslušnými ustanoveními zákona č. 89/2012 Sb., občanský zákoník a zákona č. 634/1992 Sb., o ochraně spotřebitele, ve znění pozdějších předpisů, a to i ve věcech těmito záručními podmínkami a reklamačním řádem nezmiňovaných.

Prodávajícím je společnost SEVEN SPORT s.r.o. se sídlem Strakonická 1151/2c, Praha 150 00, IČ: 26847264, zapsaná v obchodním rejstříku, vedeném Krajským soudem v Praze oddíl C, vložka 116888.

Vzhledem k platné právní úpravě se rozlišuje kupující, který je spotřebitelem a kupující, který spotřebitelem není.

„Kupující spotřebitel“ nebo jen „spotřebitel“ je osoba, která při uzavírání a plnění smlouvy nejedná v rámci své obchodní nebo jiné podnikatelské činnosti.

„Kupující, který není „spotřebitel“, je podnikatel, který nakupuje výrobky či užívá služby za účelem svého podnikání s těmito výrobky nebo službami. Tento kupující se řídí rámcovou kupní smlouvou a obchodními podmínkami v rozsahu, které se ho týkají.

Tyto záruční podmínky a reklamační řád jsou nedílnou součástí každé kupní smlouvy uzavřené mezi prodávajícím a kupujícím. Záruční podmínky a reklamační řád jsou platné a závazné, pokud v kupní smlouvě či v dodatku v této smlouvě či jiné písemné dohodě nebude stranami dohodnuto jinak.

Záruční podmínky

Záruční doba

Prodávající poskytuje kupujícímu záruku za jakost zboží v délce 24 měsíců, pokud ze záručního listu, faktury ke zboží, dodacího listu, příp. jiného dokladu ke zboží nevyplývá odlišná délka záruční doby poskytovaná prodávajícím. Zákonná délka záruky poskytovaná spotřebiteli není tímto dotčena.

Zárukou za jakost přejímá prodávající závazek, že dodané zboží bude po určitou dobu způsobilé pro použití k obvyklému, příp. smluvenému účelu a že si zachová obvyklé, příp. smluvené vlastnosti.

Záruční podmínky se nevztahují na závady vzniklé (pokud lze aplikovat na zakoupený produkt):

- zaviněním uživatele tj. poškození výrobku neodbornou repasí, nesprávnou montáží, nedostatečným zasunutím sedlové tyče do rámu, nedostatečným utáhnutím pedálů v klikách a klik ke středové ose
- nesprávnou údržbou
- mechanickým poškozením
- opotřebením dílů při běžném používání (např. gumové a plastové části, pohyblivé mechanismy, kloubové spoje, opotřebením brzdových destiček/špalků, řetězu, pláštěů, kazety/vícekolečka atd.)
- neodvratnou událostí, živelnou pohromou
- neodbornými zásahy
- nesprávným zacházením, či nevhodným umístěním, vlivem nízké nebo vysoké teploty, působením vody, neúměrným tlakem a nárazy, úmyslně pozměněným designem, tvarem nebo rozměry

Reklamační řád

Postup při reklamaci vady zboží

Kupující je povinen zboží, dodané prodávajícím prohlédnout co nejdříve po přechodu nebezpečí škody na zboží, resp. po jeho dodání. Prohlídku musí kupující provést tak, aby zjistil všechny vady, které je možné při přiměřené odborné prohlídce zjistit.

Při reklamaci zboží je kupující povinen na žádost prodávajícího prokázat nákup a oprávněnost reklamace fakturou nebo dodacím listem s uvedeným výrobním (sériovým) číslem, případně týmiž doklady bez sériového čísla. Neprokáže-li kupující oprávněnost reklamace těmito doklady, má prodávající právo reklamaci odmítnout.

Pokud kupující oznámí závadu, na kterou se nevztahuje záruka (např. nebyly splněny podmínky záruky, závada byla nahlášena omylem apod.), je prodávající oprávněn požadovat plnou úhradu nákladů, které vznikly v souvislosti s odstraňováním závady takto oznámené kupujícím. Kalkulace servisního zásahu bude v tomto případě vycházet z platného ceníku pracovních výkonů a nákladů na dopravu.

Pokud prodávající zjistí (testováním), že reklamovaný výrobek není vadný, považuje se reklamační za neoprávněnou. Prodávající si vyhrazuje právo požadovat úhradu nákladu, které vznikly v souvislosti s neoprávněnou reklamací.

V případě, že kupující reklamuje vady zboží, na které se vztahuje záruka podle platných záručních podmínek prodávajícího, provede prodávající odstranění vady formou opravy, případně výměny vadného dílu nebo zařízení za bezvadné. Prodávající je se souhlasem kupujícího oprávněn dodat výměnou za vadné zboží jiné zboží plně funkčně kompatibilní, ale minimálně stejných nebo lepších technických parametrů. Volba ohledně způsobu vyřízení reklamace dle tohoto odstavce náleží prodávajícímu.

Prodávající vyřídí reklamaci nejpozději do 30 dnů od doručení vadného zboží, pokud nebude dohodnuta lhůta delší. Za den vyřízení se považuje den, kdy bylo opravené nebo vyměněné zboží předáno kupujícímu. Není-li prodávající s ohledem na charakter vady schopen vyříditi reklamaci v uvedené lhůtě, dohodne s kupujícím náhradní řešení. Pokud k takové dohodě nedojde, je prodávající povinen poskytnout kupujícímu finanční náhradu formou dobropisu.

CZ
SEVEN SPORT s.r.o.

Sídlo: Strakonická 1151/2c, Praha 5, 150 00, ČR
Centrála: Dělnická 957, Vítkov, 749 01
Reklamace a servis: Čermenská 486, Vítkov 749 01

IČO: 26847264
DIČ: CZ26847264

Tel: +420 556 300 970
Mail: eshop@insportline.cz
reklamace@insportline.cz
servis@insportline.cz

Web: www.inSPORTline.cz

SK
inSPORTline s.r.o.

Centrála, reklamácie, servis: Električná 6471, Trenčín 911 01, SK

IČO: 36311723
DIČ: SK2020177082

Tel.: +421(0)326 526 701
Mail: objednavky@insportline.sk
reklamacie@insportline.sk
servis@insportline.sk

Web: www.inSPORTline.sk

Datum prodeje:

Razítko a podpis prodejce: