



UŽIVATELSKÝ MANUÁL – CZ
IN 14654 Masážní podložka inSPORTline Tagy



OBSAH

SPECIFIKACE	3
BEZPEČNOSTNÍ POKYNY	3
POPIS ČÁSTÍ	5
OVLÁDÁNÍ.....	6
POUŽITÍ.....	6
ÚDRŽBA.....	7
Skladování	7
ZÁRUČNÍ PODMÍNKY, REKLAMACE	8

SPECIFIKACE

Napájení	AC 120V – 240V, DC 12V 4A
Výkon	42 W
Frekvence	50 Hz
Váha	cca 7,7 kg
Povrchový materiál	Umělá kůže
Maximální váha uživatele	113,4 kg
Rozměry	170 x 60 x 11 CM

BEZPEČNOSTNÍ POKYNY

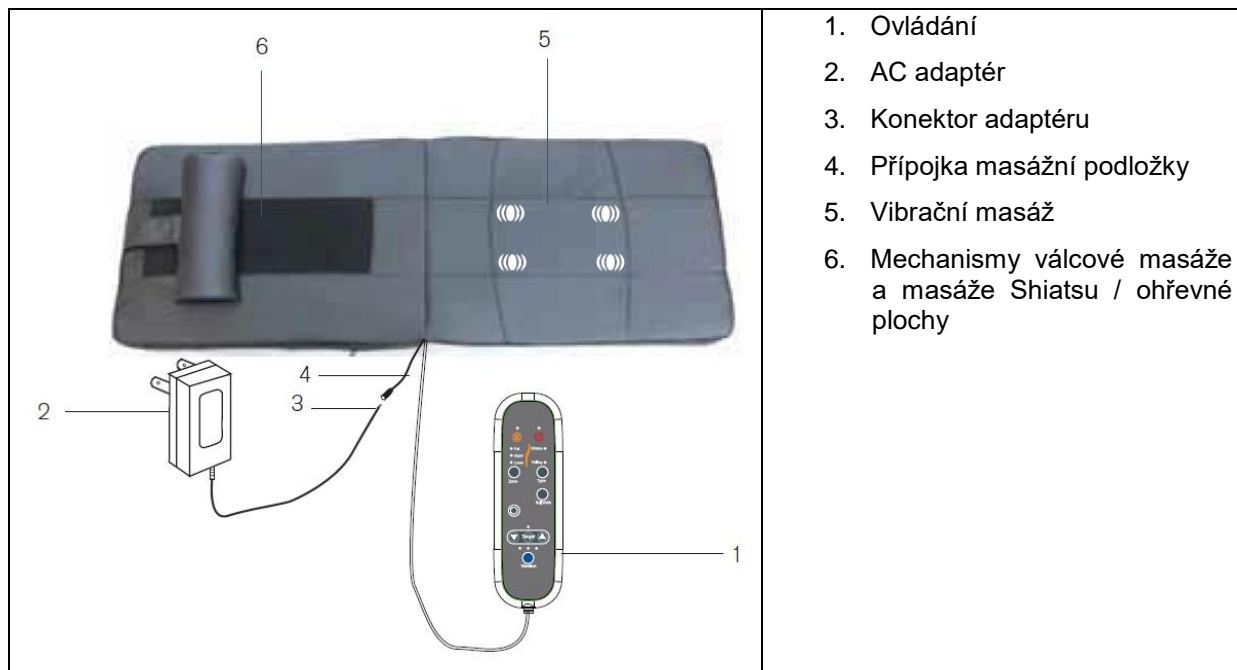
Před prvním použitím si pozorně přečtěte celý manuál. Manuál si uchovejte pro případné budoucí použití.

- Děti a lidé s tělesným či duševním postižením smí tento výrobek používat pouze za dozoru a instruktáže zodpovědné dospělé osoby.
- Nikdy neopouštějte místnost, zatímco je zařízení stále připojeno k napájení. Jestliže výrobek momentálně nepoužíváte, odpojte jej z napájení.
- Výrobek používejte pouze dle instrukcí v tomto manuálu. Nepoužívejte příslušenství, jež nebyla doporučena výrobcem.
- Vhodnost použití výrobku konzultujte se svým lékařem.
- Tento výrobek nelze považovat za náhradu řádné lékařské péče.
- Jestliže se necítíte dobře, výrobek nepoužívejte.
- Podložka je určena k uvolnění unavených a bolavých svalů. Jestliže po použití problémy přetrvávají, nebo se zhorší, okamžitě konzultujte svého lékaře.
- Nepoužívejte podložku v kombinaci s jinými terapeutickými či elektrickými pomůckami. Snížil by se efekt masáže a by mohlo dojít ke zranění.
- V případě bouřky odpojte výrobek z napájení.
- Dbejte na to, aby Vám přístroj neupadl na zem. Do otvoru nevsunujte žádné cizí předměty.
- Napájecí kabel umístěte tak, aby se po něm nešlapalo a aby se nepřiskřípl, obzvláště v oblasti zástrčky.
- Umísťujte napájecí kabel mimo zahřáté povrchy. Při skladování kabel lehce stočte kolem přístroje.
- Nepoužívejte přístroj pod peřinou nebo polštářem. Mohlo by dojít k přehřátí a zásahu elektrickým proudem nebo jinému zranění.
- **DŮLEŽITÉ** – Před použitím přístroje je nutno se poradit s kvalifikovaným lékařem jestliže:
 - Jste těhotná žena, nebo jste nedávno porodila.
 - Máte problémy se srdcem, popřípadě máte-li kardiostimulátor.
 - Máte cukrovku.
 - Trpíte zánětem žil nebo trombózou.
 - Máte problémy s klouby, trpíte otoky nebo jste zranění.
 - Trpíte osteoporózou.

- Máte horečku.
 - Máte problémy se zakřivením páteře.
 - Hrozí vám zvýšené riziko tvoření krevních sraženin.
 - Máte v těle nějaké implantáty nebo šrouby.
 - Momentálně se léčíte.
- Nepoužívejte podložku ve volném oblečení a držte ji v řádné vzdálenosti od svých šperků.
 - Jestliže máte dlouhé vlasy, ujistěte se, že jsou mimo dosah přístroje, když ho používáte.
 - Podložku je zakázáno používat na novorozencích.
 - Ve spánku či v bezvědomí je přístroj zakázáno používat.
 - Přístroj nesmějí používat lidé s citlivou pokožkou nebo špatným krevním oběhem.
 - Skladujte podložku z dosahu přímého slunce a tepelných zdrojů, jakými jsou například radiátory elektrické ohřívače, sporáky a další.
 - Nikdy neblokujte větrací otvory podložky, ať už oblečením, plastovými taškami nebo papíry. Neumísťujte podložku na měkké povrchy, větrací otvory by se mohly zablokovat. Dbejte toho, aby nebyly větrací otvory zanešené prachem, vlasy apod.
 - Nepřetěžujte elektrické napětí. Způsob napájení zvolte dle specifikací přístroje.
 - Nepoužívejte napájecí kabel k přenášení podložky.
 - Kabel ohýbejte jen lehce, vyhněte se hrubým ohybům.
 - Nikdy podložku nepoužívejte, je-li napájecí kabel jakkoli poškozen nebo jestliže jste ho upustili do vody. V případě poškození kabelu se ho nesnažte sami opravit.
 - V zájmu předejití zásahu elektrickým proudem se nesnažte přístroj rozmontovat nebo opravit. Nesprávná oprava může způsobit zranění nebo zásah elektrickým proudem.
 - Nepoužívejte výrobek ve venkovních prostorách.
 - Nepoužívejte výrobek v prostorách se zvýšeným obsahem aerosolových sprejů nebo kyslíku.
 - Nepoužívejte výrobek v blízkosti hořlavých látek a výparů.
 - Jestliže chcete vyjmout zástrčku ze zásuvky, netahejte za napájecí kabel.
 - Před vyjmutím zástrčky se ujistěte, že jsou všechny kontrolky vypnuté.
 - Na podložku si nestoupejte. Používejte ji pouze v sedě.
 - Nebraňte končetinami masážním válcům v postupu. Můžete si takto přivodit zranění.
 - Jestliže se Vám udělá během masáže nevolno, okamžitě podložku vypněte.
 - Nepoužívejte podložku déle než 20 minut. Poté doporučujeme výrobek vypnout a nechat ho před dalším použitím nejméně 40 minut odpočinout. Prodloužíte tak jeho životnost.
 - Neaplikujte podložku na jedno místo déle než 5 minut. Mohlo by to mít škodlivé důsledky.
 - Při hřejivé masáži postupujte opatrně, tak aby nedošlo k popáleninám.
 - Nezávisle na nastavení mohou nastat teploty dostatečné ke způsobení vážných popálenin. Během masáže pravidelně kontrolujte pokožku v kontaktu s podložkou, abyste tak zamezili případným puchýřům.
 - Nikdy podložku neaplikujte na poraněnou pokožku, otoky, či zánětlivá místa.
 - Nepoužívejte podložku po požití prášků proti bolesti, sedativ nebo alkoholu.
 - Neaplikujte masážní válce přímo na hlavu, lokty, kolena, hrud' a břicho.
 - Nesprávné používání může způsobit popáleniny.

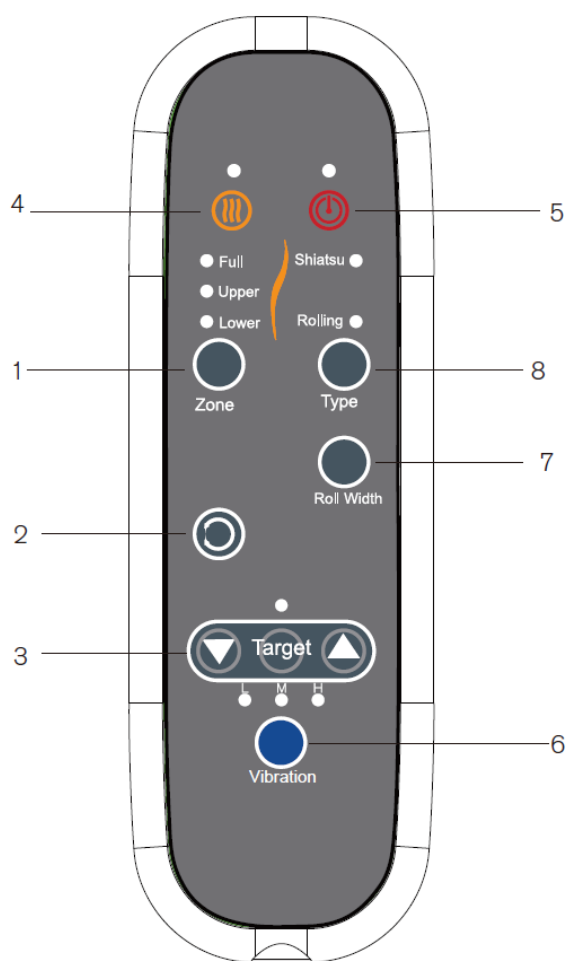
- Nepoužívejte podložku je-li Vaše tělo mokré. Neoperujte s přístrojem mokřými rukama.
- NIKDY NEODSTRAŇUJTE Z PODLOŽKY OBAL. Podložku bez polstrování nepoužívejte, mohlo by dojít ke zranění nebo poruše.

POPIS ČÁSTÍ



1. Ovládání
2. AC adaptér
3. Konektor adaptéru
4. Přípojka masážní podložky
5. Vibrační masáž
6. Mechanismy válcové masáže a masáže Shiatsu / ohřevné plochy

OVLÁDÁNÍ



1. ZONE/OBLAST: Tímto tlačítkem si zvolíte oblast masáže – celé tělo, horní část těla nebo spodní část těla.
2. SMĚR MASÁŽNÍCH HLAV: Tímto tlačítkem změníte směr masážních hlav při Shiatsu masáži.
3. TARGET/CÍL: Tlačítkem TARGET zapnete a vypnete funkci cílové oblasti masáže. Šipkami zaměříte masáž na danou oblast.
4. ZAHŘÍVÁNÍ: Tlačítkem zahřívání zapnete a vypnete funkci zahřívání. Tuto funkci lze použít pouze v průběhu masáže.
5. VYPNOUT/ZAPNOUT: Tímto tlačítkem podložku zapnete a vypnete.
6. VIBRATION/VIBRACE: Tímto tlačítkem zvolíte intenzitu vibrací – mírné, průměrné nebo silné.
7. ROLL WIDTH/ROZSAH VÁLCOVÉ MASÁŽE: Tímto tlačítkem nastavíte rozsah válcové masáže.
8. TYPE/TYP: Tlačítkem TYPE zvolíte mezi masáží Shiatsu a válcovou masáží.

POUŽITÍ

1. Položte podložku na pevný povrch.
2. Propojte konektor adaptéru s přípojkou masážní podložky.
3. Zapojte AC adaptér do zásuvky.
4. Pomocí tlačítka VYPNOUT/ZAPNOUT podložku zapnete.

5. Stejným tlačítkem podložku vypnete. Jakmile tak učiníte, kontrolky na ovládání budou blikat, dokud se masážní hlavice nevrátí do původní pozice.

Poznámka: Masážní podložka se po 20 minutách používání automaticky vypne.



ÚDRŽBA

Před čištěním přístroj odpojte z napájení. Měkkým, vlhkým hadříkem očistěte povrch podložky.

Podložkou neházejte ani na ni nevyvíjejte příliš velkou sílu. Prodloužíte tak její životnost. Nevystavujte ji vlhkosti, prachu a teplotám mimo rozmezí 0°C – 45°C.

POZOR

- V ZÁJMU SNÍŽENÍ RIZIKA ZASAŽENÍ ELEKTRICKÝM PROUDEM NEODSTRAŇUJTE SVRCHNÍ MATERIÁL. VEVNITŘ SE NENACHÁZÍ ŽÁDNÉ ČÁSTI, KTERÉ BY POTŘEBOVALY ÚDRŽBU.
- V ZÁJMU SNÍŽENÍ RIZIKA VZPLANUTÍ NEBO ZASAŽENÍ ELEKTRICKÝM PROUDEM NEVYSTAVUJTE TENTO VÝROBEK VLHKU NEBO DEŠTI.

	Symbol blesku v pravouhlém trojúhelníku značí, že v přístroji se nachází neizolované „nebezpečné napětí“, které představuje riziko zasažení elektrickým proudem.
	Vykřičník v pravouhlém trojúhelníku upozorňuje uživatele na důležitá bezpečnostní sdělení ohledně zakoupeného přístroje.

NEBEZPEČÍ

Pro předejití rizika zásahu elektrickým proudem, popálenin, vzplanutí či zranění dodržujte následující pokyny:

1. Po použití nebo při čištění vždy podložku odpojte z napájení.
2. Nepoužívejte podložku ve sprše nebo ve vaně.
3. Neskladujte podložku na místech, kde hrozí, že spadne nebo bude shozena do vody.
4. Dbejte toho, aby podložka nepřišla do kontaktu s jakoukoliv tekutinou.
5. Spadne-li Vám podložka do vody, nesnaže se ji vylovit. Nejdříve ji odpojte z napájení.
6. Dbejte toho, aby na podložku nespadly žádné předměty.
7. Nepoužívejte na podložce špendlíky nebo jiné kovové zapínání.
8. Před každým použitím zkontrolujte povrch podložky. Jestliže objevíte trhliny nebo zpuchýřovatění, přestaňte podložku používat.
9. Uchovávejte podložku v suchu.
10. Neodpojujte zástrčku z napájení mokřýma rukama.

Skladování

- Složte podložku a zajistěte ji páskem na zadní straně.
- Uchovávejte podložku na chladném a suchém místě.

ZÁRUČNÍ PODMÍNKY, REKLAMACE

Všeobecná ustanovení a vymezení pojmů

Tyto záruční podmínky a reklamační řád upravují podmínky a rozsah záruky poskytované prodávajícím na zboží dodávané kupujícímu, jakož i postup při vyřizování reklamačních nároků uplatněných kupujícím na dodané zboží. Záruční podmínky a reklamační řád se řídí příslušnými ustanoveními zákona č. 40/1964 Sb., Občanský zákoník, zákona č. 513/1991 Sb., Obchodní zákoník, a zákona č. 634/1992 Sb., Zákon o ochraně spotřebitele, ve znění pozdějších předpisů, a to i ve věcech těmito záručními podmínkami a reklamačním řádem nezmiňovaných.

Prodávajícím je společnost SEVEN SPORT s.r.o. se sídlem Bořivojova 35/878, 13000 Praha, I.Č. 26847264, zapsaná v obchodním rejstříku, vedeném Krajským soudem v Praze oddíl C, vložka 116888.

Vzhledem k platné právní úpravě se rozlišuje kupující, který je spotřebitelem a kupující, který spotřebitelem není.

„Kupující spotřebitel“ nebo jen „spotřebitel“ je osoba, která při uzavírání a plnění smlouvy nejedná v rámci své obchodní nebo jiné podnikatelské činnosti.

„Kupující, který není „spotřebitel“, je podnikatel, který nakupuje výrobky či užívá služby za účelem svého podnikání s těmito výrobky nebo službami. Tento kupující se řídí rámcovou kupní smlouvou a obchodními podmínkami v rozsahu, které se ho týkají a obchodním zákoníkem.

Tyto záruční podmínky a reklamační řád jsou nedílnou součástí každé kupní smlouvy uzavřené mezi prodávajícím a kupujícím. Záruční podmínky a reklamační řád jsou platné a závazné, pokud v kupní smlouvě či v dodatku v této smlouvě či jiné písemné dohodě nebude stranami dohodnuto jinak.

Záruční podmínky

Záruční doba

Prodávající poskytuje kupujícímu záruku za jakost zboží v délce 24 měsíců, pokud ze záručního listu, faktury ke zboží, dodacího listu, příp. jiného dokladu ke zboží nevyplývá odlišná délka záruční doby poskytovaná prodávajícím. Zákonná délka záruky poskytovaná spotřebiteli není tímto dotčena.

Zárukou za jakost přejímá prodávající závazek, že dodané zboží bude po určitou dobu způsobilé pro použití k obvyklému, příp. smluvenému účelu a že si zachová obvyklé, příp. smluvené vlastnosti.

Záruční podmínky se nevztahují na závady vzniklé (pokud lze aplikovat na zakoupený produkt):

- zaviněním uživatele tj. poškození výrobku neodbornou repasí, nesprávnou montáží, nedostatečným zasunutím sedlové tyče do rámu, nedostatečným utáhnutím pedálů v klikách a klik ke středové ose
- nesprávnou údržbou
- mechanickým poškozením
- opotřebením dílů při běžném používání (např. gumové a plastové části, pohyblivé mechanismy, kloubové spoje, atd.)
- neodvratnou událostí, živelnou pohromou
- neodbornými zásahy
- nesprávným zacházením, či nevhodným umístěním, vlivem nízké nebo vysoké teploty, působením vody, neúměrným tlakem a nárazy, úmyslně pozměněným designem, tvarem nebo rozměry

Reklamační řád

Postup při reklamaci vady zboží

Kupující je povinen zboží, dodané prodávajícím prohlédnout co nejdříve po přechodu nebezpečí škody na zboží, resp. po jeho dodání. Prohlídku musí kupující provést tak, aby zjistil všechny vady, které je možné při přiměřené odborné prohlídce zjistit.

Při reklamaci zboží je kupující povinen na žádost prodávajícího prokázat nákup a oprávněnost reklamace fakturou nebo dodacím listem s uvedeným výrobním (sériovým) číslem, případně týmiž doklady bez sériového čísla. Neprokáže-li kupující oprávněnost reklamace těmito doklady, má prodávající právo reklamaci odmítnout.

Pokud kupující oznámí závadu, na kterou se nevztahuje záruka (např. nebyly splněny podmínky záruky, závada byla nahlášena omylem apod.), je prodávající oprávněn požadovat plnou úhradu nákladů, které vznikly v souvislosti s odstraňováním závady takto oznámené kupujícím. Kalkulace servisního zásahu bude v tomto případě vycházet z platného ceníku pracovních výkonů a nákladů na dopravu.

Pokud prodávající zjistí (testováním), že reklamovaný výrobek není vadný, považuje se reklamace za neoprávněnou. Proávající si vyhrazuje právo požadovat úhradu nákladu, které vznikly v souvislosti s neoprávněnou reklamací.

V případě, že kupující reklamuje vady zboží, na které se vztahuje záruka podle platných záručních podmínek prodávajícího, provede prodávající odstranění vady formou opravy, případně výměny vadného dílu nebo zařízení za bezvadné. Proávající je se souhlasem kupujícího oprávněn dodat výměnou za vadné zboží jiné zboží plně funkčně kompatibilní, ale minimálně stejných nebo lepších technických parametrů. Volba ohledně způsobu vyřízení reklamace dle tohoto odstavce náleží prodávajícímu.

Proávající vyřídí reklamaci nejpozději do 30 dnů od doručení vadného zboží, pokud nebude dohodnuta lhůta delší. Za den vyřízení se považuje den, kdy bylo opravené nebo vyměněné zboží předáno kupujícímu. Není-li prodávající s ohledem na charakter vady schopen vyřídít reklamaci v uvedené lhůtě, dohodne s kupujícím náhradní řešení. Pokud k takové dohodě nedojde, je prodávající povinen poskytnout kupujícímu finanční náhradu formou dobropisu.



SEVEN SPORT s.r.o.

Sídlo: Bořivojova 35/878, 130 00, Praha 3, ČR
Centrála: Dělnická 957, 749 01 Vítkov
Reklamace a servis: Čermenská 486, 749 01 Vítkov

IČO: 26847264
DIČ: CZ26847264
Telefon: +420 556 300 970
Mail: eshop@insportline.cz
reklamace@insportline.cz
servis@insportline.cz
Web: www.insportline.cz

SK

inSPORTline s.r.o.

Centrála, reklamácie, servis: Električná 6471, 911 01 Trenčín, SK

IČO: 36311723
DIČ: SK2020177082
Telefón: +421(0)326 526 701
Mail: objednavky@insportline.sk
reklamacie@insportline.sk
servis@insportline.sk
Web: www.insportline.sk

Datum prodeje:

Razítko a podpis prodejce: